



ANKARA SANAYİ ODASI

Atatürk Bulvarı No:193
Kavaklıdere / ANKARA
Tel:0 312 417 12 00
Faks: 0 312 417 52 05
www.aso.org.tr
aso@aso.org.tr

27/07/2023

İşareti : 04/5000- 2335
İrtibat : ihracatdestek@aso.org.tr

2023 YILI İLK 6 AYLIK İHRACAT RAKAMLARI DEĞERLENDİRME RAPORU

Sayın Üyemiz;

Ticaret Bakanlığı Haziran Ayı Veri Bülteni'ne göre, ülkemizin 2023 yılı ilk altı aylık toplam ihracatı 123 Milyar 377 Milyon ABD Doları, ithalatı ise 184 Milyar 795 Milyon ABD Doları olmuştur. Bu verilere göre, ülkemizin toplam ihracatı geçen yılın aynı dönemine göre %1,8 oranında azalmış , ithalatı ise %4,3 oranında artmıştır. Bu dönemde toplam dış ticaret hacmimiz 308 Milyar 172 Milyon ABD Doları; ihracatın ithalatı karşılama oranı %79,5 olarak gerçekleşmiştir.

Türkiye İhracatçılar Meclisi (TİM) tarafından açıklanan verilere göre ise, ülkemiz ihracatında beşinci sırada yer alan Ankara ili toplam ihracatı 5.714 Milyon ABD Dolarına ulaşmıştır.

Bu kapsamda, Odamız İhracat Destek Ofisi tarafından TİM verileri ışığında hazırlanan, ülkemizin ve Ankara ilinin 2023 yılı ilk 6 aylık ihracat performansının karşılaştırmalı olarak değerlendirildiği rapor ekte bilgilerinize sunulmaktadır.

Saygılarımızla,

e-İmza

Dr. Mehmet CANSIZ

Genel Sekreter

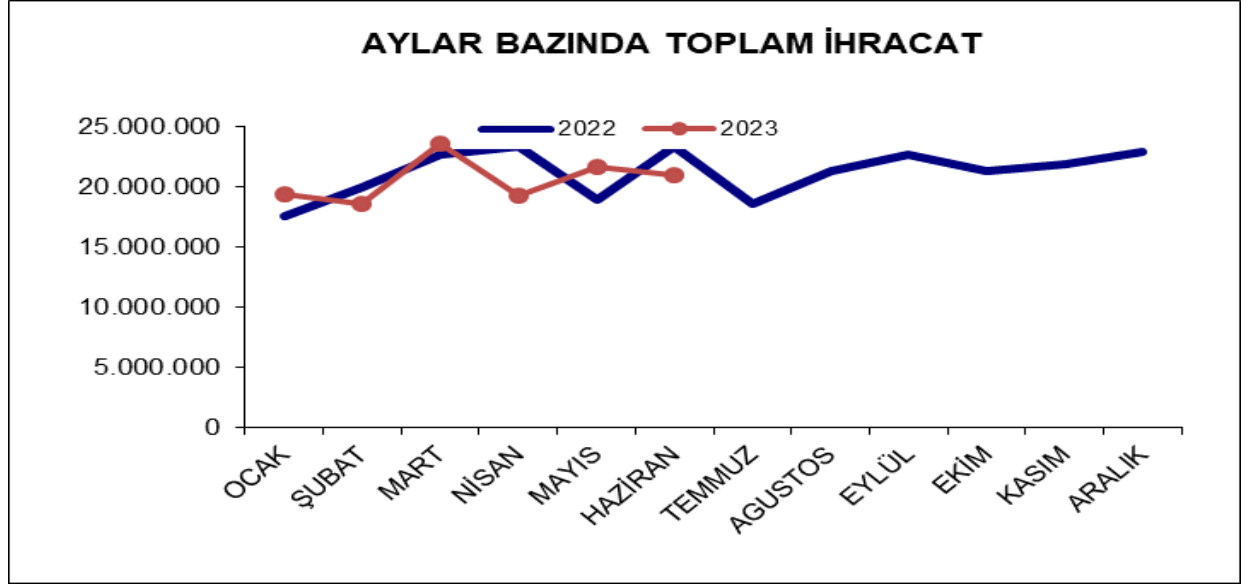
Ek :RAPOR (6 Sayfa)

Evrakı Doğrulamak İçin : <http://212.156.75.30:61002/enVision.Sorgula/BelgeDogrulama.aspx?eD=BSC9LNF66>



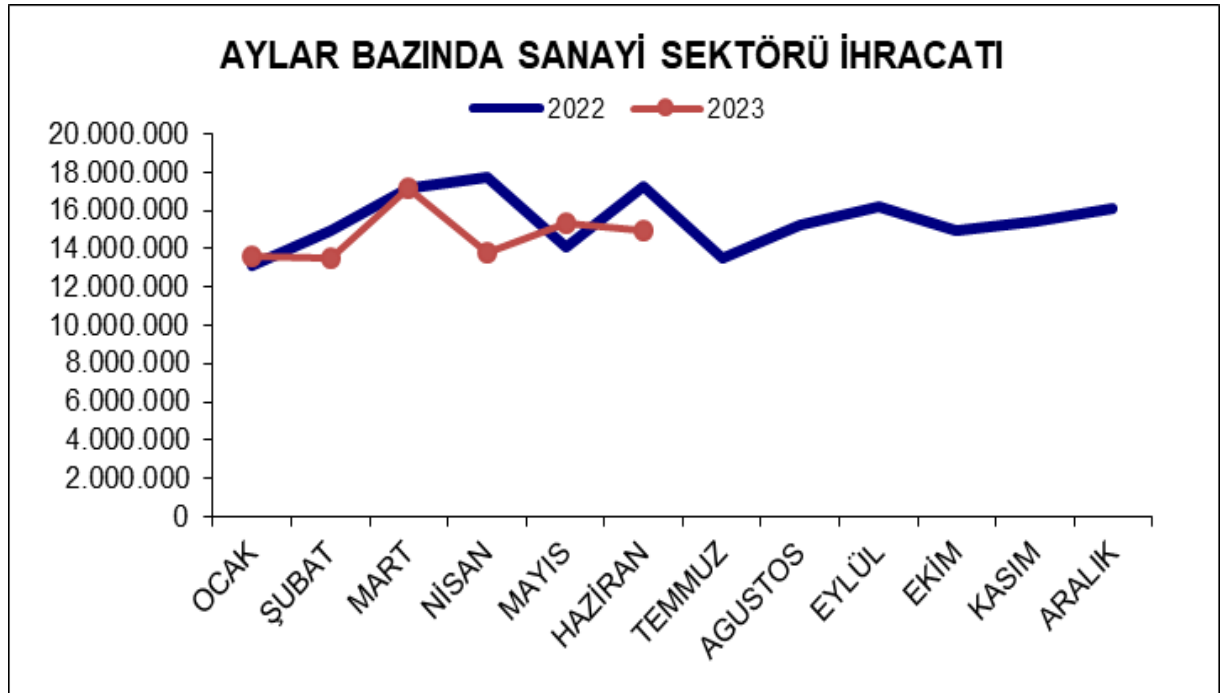
2023 YILI İLK 6 AYLIK İHRACAT RAKAMLARI DEĞERLENDİRME RAPORU

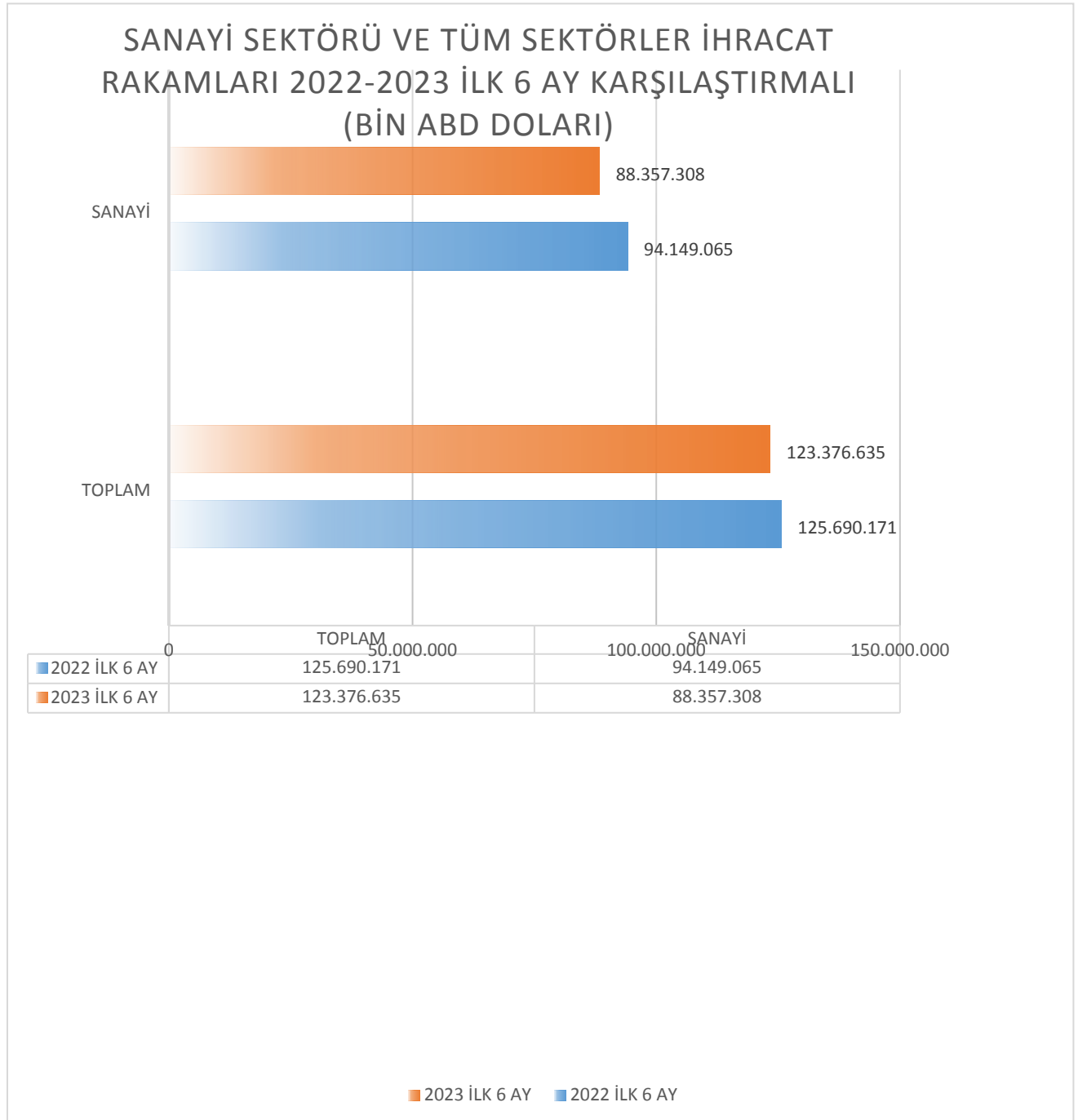
Türkiye İhracatçılar Meclisi (TİM) verilerine göre, 2022 yılının ilk 6 aylık dönemin toplam ihracatı 125.690.171 bin ABD Doları iken 2023 yılında aynı dönemde toplam ihracat 123.376.635 bin ABD Doları olarak gerçekleşmiştir.



* Aylar bazında toplam ihracat grafiğinde 2023 yılı için TÜİK rakamları kullanılmıştır.

Sanayi sektöründe ihracat rakamlarına baktığımızda 2022 yılında ilk 6 aylık değer 94.149.065 bin ABD Doları olurken bu sene aynı dönemde 88.357.308 bin ABD Doları olarak gerçekleşmiştir.





Buna göre, toplam ihracat yılın ilk altı ayında, geçen yılın aynı dönemine göre %1,84 azalmıştır. Toplam ihracatın %71,6'sını oluşturan sanayi sektörü ihracatındaki değişim ise %6,15 oranında azalış şeklinde olmuştur.

2023 YILI İLK 6 AYLIK DÖNEM İÇİN İHRACATIMIZDA İLK 20 ÜLKE (BİN ABD DOLARI)

ÜLKE	KÜMÜLATİF	% PAY
ALMANYA	9.452.573,56	8,77
ABD	6.080.273,50	5,64
BİRLEŞİK KRALLIK	5.566.368,21	5,16
İTALYA	5.510.422,20	5,11
İSPANYA	4.982.870,15	4,62
FRANSA	4.966.102,49	4,61
RUSYA FEDERASYONU	4.854.529,82	4,50
IRAK	4.301.657,02	3,99
HOLLANDA	3.254.483,07	3,02
ROMANYA	3.057.397,70	2,84
İSRAİL	2.761.625,21	2,56
POLONYA	2.751.415,13	2,55
BAE	2.029.414,49	1,88
BELÇİKA	1.996.216,35	1,85
BULGARİSTAN	1.938.688,12	1,80
FAS	1.429.428,70	1,33
UKRAYNA	1.416.502,84	1,31
ÇİN	1.403.669,04	1,30
MISIR	1.359.546,03	1,26
YUNANİSTAN	1.321.029,97	1,23
İlk 20 Ülke Toplam	70.434.214	65,34
Genel Toplam	107.800.696	100,00

2023 İLK 6 AY İLLERE GÖRE İHRACAT RAKAMLARI (BİN ABD DOLARI)

SIRA	İLLER	İLK 6 AY 2022 TOPLAM	SIRA	İLLER	İLK 6 AY 2023 TOPLAM
1	İSTANBUL	49.945.472,94	1	İSTANBUL	47.473.879,07
2	KOCAELI	10.147.806,07	2	KOCAELI	8.975.997,68
3	BURSA	7.918.089,63	3	BURSA	8.142.809,12
4	İZMİR	7.140.551,05	4	İZMİR	7.135.640,84
5	ANKARA	5.346.959,06	5	ANKARA	5.714.002,59
6	GAZİANTEP	5.194.684,78	6	GAZİANTEP	4.634.295,23
7	SAKARYA	2.631.261,20	7	SAKARYA	2.760.473,10
8	DENİZLİ	2.534.462,56	8	MANISA	2.624.860,05
9	MANISA	2.520.084,17	9	DENİZLİ	2.089.323,71

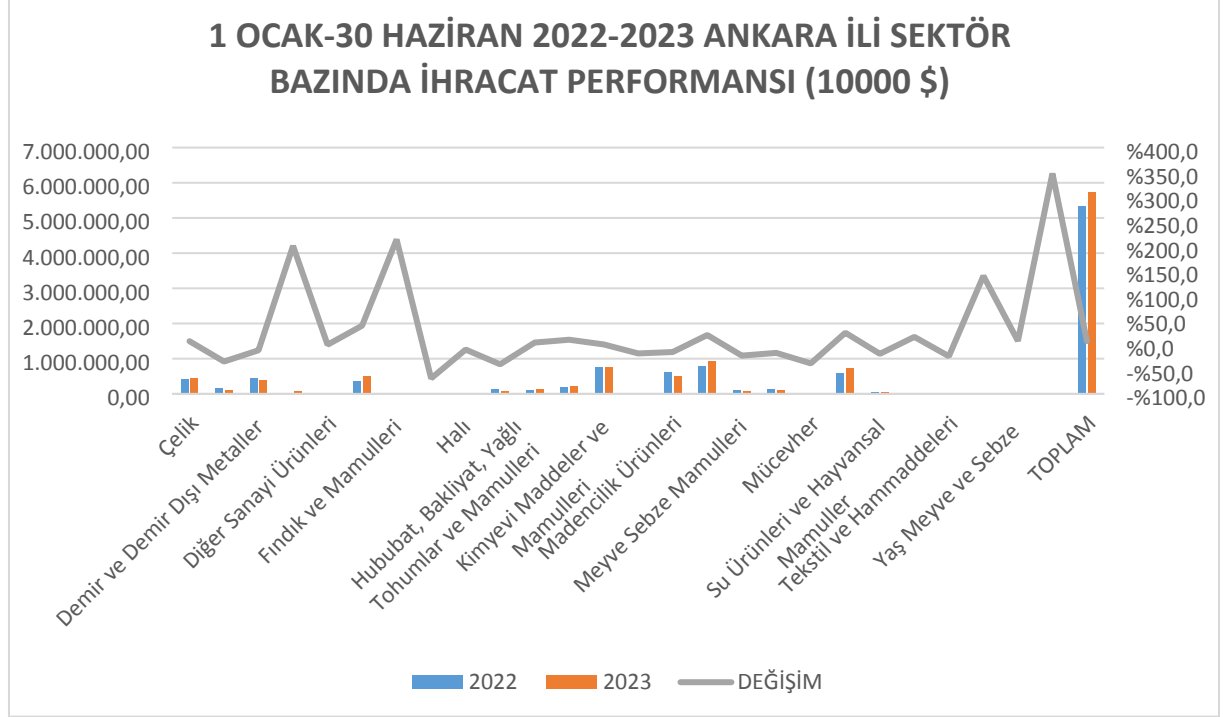
10	HATAY	1.940.063,50	10	KONYA	1.564.284,92
11	KAYSERİ	1.610.725,51	11	MERSİN	1.459.818,55
12	KONYA	1.609.779,30	12	KAYSERİ	1.438.370,79
13	ADANA	1.516.060,83	13	ADANA	1.373.788,44
14	MERSİN	1.449.301,56	14	HATAY	1.150.369,48
15	ANTALYA	1.062.813,29	15	ANTALYA	1.099.828,49
16	TEKİRDAĞ	823.960,60	16	TEKİRDAĞ	906.009,74
17	K.MARAŞ	777.186,39	17	ESKİŞEHİR	693.182,78
18	SAMSUN	651.743,50	18	TRABZON	596.383,45
19	ESKİŞEHİR	620.687,29	19	SAMSUN	595.669,72
20	MARDİN	532.730,34	20	BALIKESİR	548.401,76

Ankara ili toplam ihracatımızda 2023 yılı ilk altı ay itibariyle 5. sırada yer almış ve toplam 5,7 Milyar ABD Doları ihracat gerçekleştirilmiştir. Geçen yılın ilk altı ayına göre, ihracatta % 6.8 oranında artış kaydedilmiştir.

ANKARA İLİNİN 2023 YILININ İLK 6 AYLIK DÖNEMİ İÇİN İHRACAT YAPTIĞI ÜLKELER (BİN ABD DOLARI)

ÜLKELER	2022	2023	DEĞ.
ABD	553.976,13	532.666,59	-%3,8
ALMANYA	352.759,04	456.733,90	%29,5
ÇİN	352.970,07	383.893,78	%8,8
IRAK	213.186,14	255.008,96	%19,6
RUSYA FEDERASYONU	98.686,20	231.692,64	%134,8
ROMANYA	197.422,32	226.787,01	%14,9
İTALYA	191.404,75	205.177,36	%7,2
BİRLEŞİK KRALLIK	166.947,39	182.524,74	%9,3
FRANSA	157.660,14	132.504,23	-%16,0
BULGARİSTAN	194.200,14	131.729,28	-%32,2
AZERBAYCAN	107.913,26	126.944,24	%17,6
HOLLANDA	110.961,31	110.427,86	-%0,5
İSPANYA	84.398,55	107.898,03	%27,8
POLONYA	91.566,17	105.751,51	%15,5
ÇAD	7.606,32	92.860,82	%1120,8
KAZAKİSTAN	26.231,43	91.030,03	%247,0
BELÇİKA	96.170,28	85.741,66	-%10,8
UKRAYNA	75.026,59	84.403,02	%12,5
CEZAYİR	67.729,76	84.093,88	%24,2
GÜRCİSTAN	64.354,22	81.060,06	%26,0
TOPLAM	3.211.170,20	3.708.929,58	%15,5

2023 yılının ilk 6 ayında Ankara ilinin ihracat yaptığı ilk 20 ülkenin ihracat değeri toplamı 3.708.929,58 bin ABD Dolarıdır. Ankara ili ihracatında 20 ülkenin payı % 64,9 olarak gerçekleşmiştir. Bu oran bir önceki yılın aynı dönemi için %60 olarak hesaplanmıştır.



ANKARA İLİ SEKTÖREL İHRACAT RAKAMLARI (BİN ABD DOLARI)

SEKTÖRLER	2022	2023	DEĞİŞİM
Çelik	400.222,34	427.851,66	%6,9
Çimento Cam Seramik ve Toprak Ürünleri	145.211,50	95.276,57	-%34,4
Demir ve Demir Dışı Metaller	430.695,69	381.183,31	-%11,5
Deri ve Deri Mamulleri	24.461,77	73.487,81	%200,4
Diğer Sanayi Ürünleri	2.029,62	2.024,19	-%0,3
Elektrik ve Elektronik	354.756,09	490.901,63	%38,4
Fındık ve Mamulleri	92,55	290,13	%213,5
Gemi, Yat ve Hizmetleri	10.347,02	3.253,51	-%68,6
Halı	5.412,06	4.867,29	-%10,1

Hazır giyim ve Konfeksiyon	130.991,21	78.599,76	-%40,0
Hububat, Bakliyat, Yağlı Tohumlar ve Mamulleri	113.472,99	118.186,64	%4,2
İklimlendirme Sanayii	190.659,87	209.540,85	%9,9
Kimyevi Maddeler ve Mamulleri	745.337,84	748.034,12	%0,4
Kuru Meyve ve Mamulleri	2.631,85	2.159,94	-%17,9
Madencilik Ürünleri	601.563,94	510.983,27	-%15,1
Makine ve Aksamları	770.689,54	920.558,84	%19,4
Meyve Sebze Mamulleri	87.405,26	67.863,61	-%22,4
Mobilya, Kağıt ve Orman Ürünleri	128.513,07	106.860,44	-%16,8
Mücevher	25.390,72	15.707,91	-%38,1
Otomotiv Endüstrisi	577.301,80	716.529,54	%24,1

2023 yılı ilk altı ayında Ankara ili sektörler bazında gerçekleşen toplam ihracat 5.714.002 bin ABD Doları olup Ankara ili sanayi sektörü toplam ihracat değeri 4.944.997 bin ABD Dolarıdır . Sanayi sektörünün ihracat değeri toplam Ankara ihracatının %86,5'ini oluşturmaktadır.

*Ankara ili sanayi sektörü toplam ihracat değeri hesaplamasında Savunma ve Havacılık Sanayii sektörü verileri yer almamaktadır.