



ANKARA SANAYİ ODASI

Atatürk Bulvarı No:193
Kavaklıdere / ANKARA
Tel:0 312 417 12 00
Faks: 0 312 417 52 05
www.aso.org.tr
aso@aso.org.tr

29/07/2022

İşareti : 04/5000- 3049
İrtibat : ticaret@aso.org.tr

2022 YILI İLK 6 AYLIK İHRACAT RAKAMLARI DEĞERLENDİRME RAPORU

Sayın Üyemiz,

Ticaret Bakanlığı Haziran Ayı Veri Bülteni'ne göre, ülkemizin 2022 yılı ilk altı aylık toplam ihracatı 125.864 Milyon ABD Doları, ithalatı ise 177.230 Milyon ABD Doları olmuştur. Bu verilere göre, ülkemizin toplam ihracatı geçen yılın aynı dönemine göre %20,0 oranında, ithalatı ise %40,6 oranında artmıştır. Bu dönemde toplam dış ticaret hacmimiz 303 Milyar 94 Milyon ABD Doları; ihracatın ithalatı karşılama oranı %71 olarak gerçekleşmiştir.

Türkiye İhracatçılar Meclisi (TİM) tarafından açıklanan verilere göre ise, ülkemiz ihracatında beşinci sırada yer alan Ankara ili toplam ihracatı 5.346 Milyon ABD Dolarına ulaşmıştır.

Bu kapsamda, Odamız İhracat Destek Ofisi tarafından TİM verileri ışığında hazırlanan, ülkemizin ve Ankara ilinin 2022 yılı ilk 6 aylık ihracat performansının karşılaştırmalı olarak değerlendirildiği rapor ekte bilgilerinize sunulmaktadır.

Saygılarımızla,

e-imza

Z. Oktay YAMAN

Genel Sekreter Yardımcısı

Ek :2022 YILI İLK 6 AYLIK İHRACAT RAKAMLARI DEĞERLENDİRME RAPORU (6 Sayfa)

28/07/2022
28/07/2022

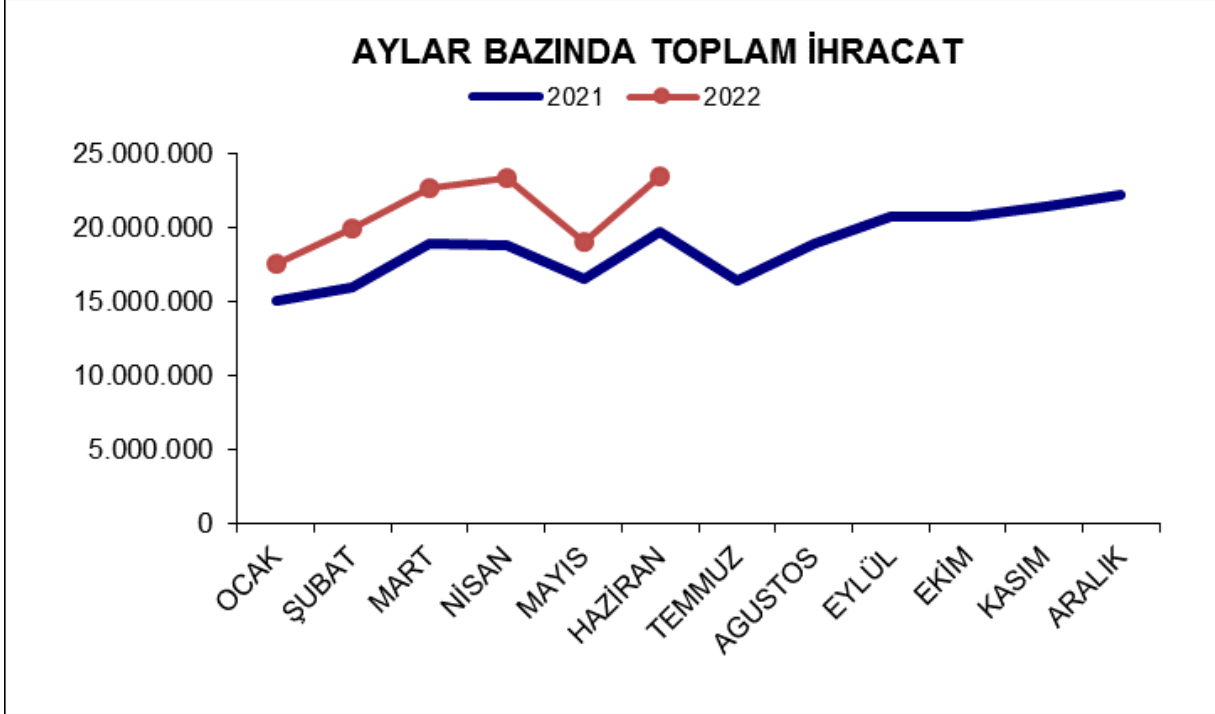
: Betül SEYREK
: Nilay ŞAHİN

Evrakı Doğrulamak İçin : <http://212.156.75.30:61002/enVision.Sorgula/BelgeDogrulama.aspx?eD=BS9VEKHBH>



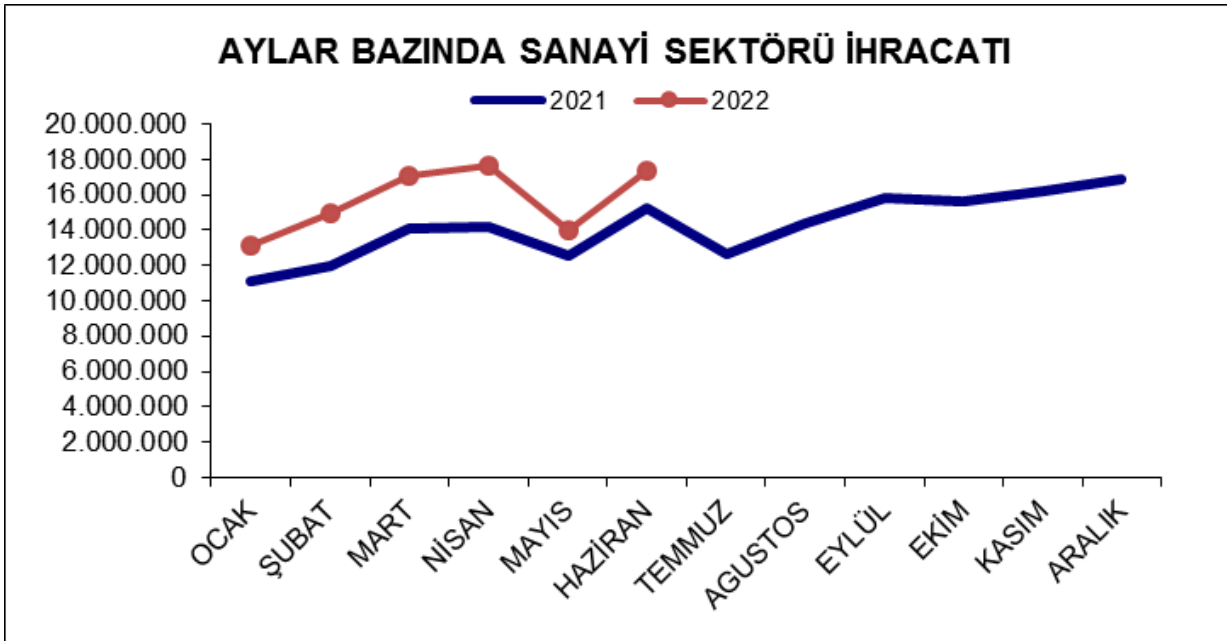
2022 YILI İLK 6 AYLIK İHRACAT RAKAMLARI DEĞERLENDİRME RAPORU

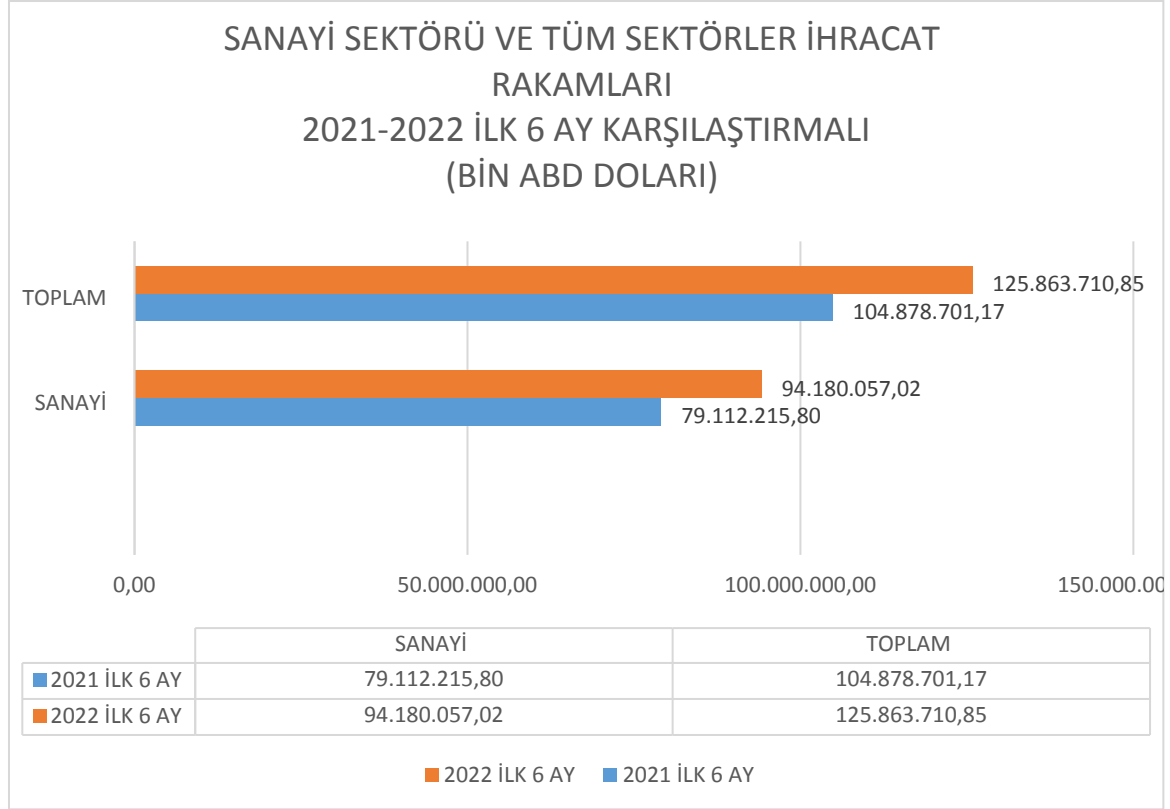
Türkiye İhracatçılar Meclisi (TİM) verilerine göre, 2021 yılının ilk 6 aylık dönemin toplam ihracatı 104.878.701 bin ABD Doları iken 2022 yılında aynı dönemde toplam ihracat 125.863.711 bin ABD Doları olarak gerçekleşmiştir.



* Aylar bazında toplam ihracat grafiğinde 2022 yılı için TÜİK rakamları kullanılmıştır.

Sanayi sektöründe ihracat rakamlarına baktığımızda 2021 yılında 6 aylık değer 79.112.216 bin ABD Doları olurken bu sene aynı dönemde 94.180.057 bin ABD Doları olarak gerçekleşmiştir.





Buna göre, toplam ihracat yılın ilk altı ayında, geçen yılın aynı dönemine göre %20 artmıştır. Toplam ihracatın %74,8'ini oluşturan sanayi sektörü ihracatındaki değişim ise %19 oranında artış şeklinde olmuştur.

2022 YILI İLK 6 AYLIK DÖNEM İÇİN İHRACATIMIZDA İLK 20 ÜLKE (BİN ABD DOLARI)

	ÜLKE	TOPLAM	% PAY
1.	ALMANYA	9.762.822,92	8,56
2.	ABD	7.367.242,40	6,46
3.	BİRLEŞİK KRALLIK	6.153.971,22	5,40
4.	İTALYA	5.972.035,71	5,24
5.	İSPANYA	4.966.146,64	4,36
6.	IRAK	4.837.697,76	4,24
7.	FRANSA	4.395.788,36	3,86
8.	HOLLANDA	3.906.270,38	3,43
9.	İSRAİL	3.567.021,81	3,13
10.	ROMANYA	3.391.287,66	2,97
11.	POLONYA	2.741.177,71	2,40
12.	RUSYA FEDERASYONU	2.582.147,23	2,26
13.	MISIR	2.313.167,51	2,03
14.	BELÇİKA	2.293.467,48	2,01
15.	BULGARİSTAN	2.265.143,72	1,99
16.	BAE	1.675.796,32	1,47
17.	FAS	1.664.759,41	1,46
18.	YUNANİSTAN	1.558.737,31	1,37

19.	ÇİN	1.423.760,10	1,25
20.	LİBYA	1.303.409,05	1,14
	İlk 20 Ülke Toplam	74.141.850,72	65,03
	Genel Toplam	114.004.803,36	100,00

2022 İLK 6 AY İLLERE GÖRE İHRACAT RAKAMLARI (BİN ABD DOLARI)

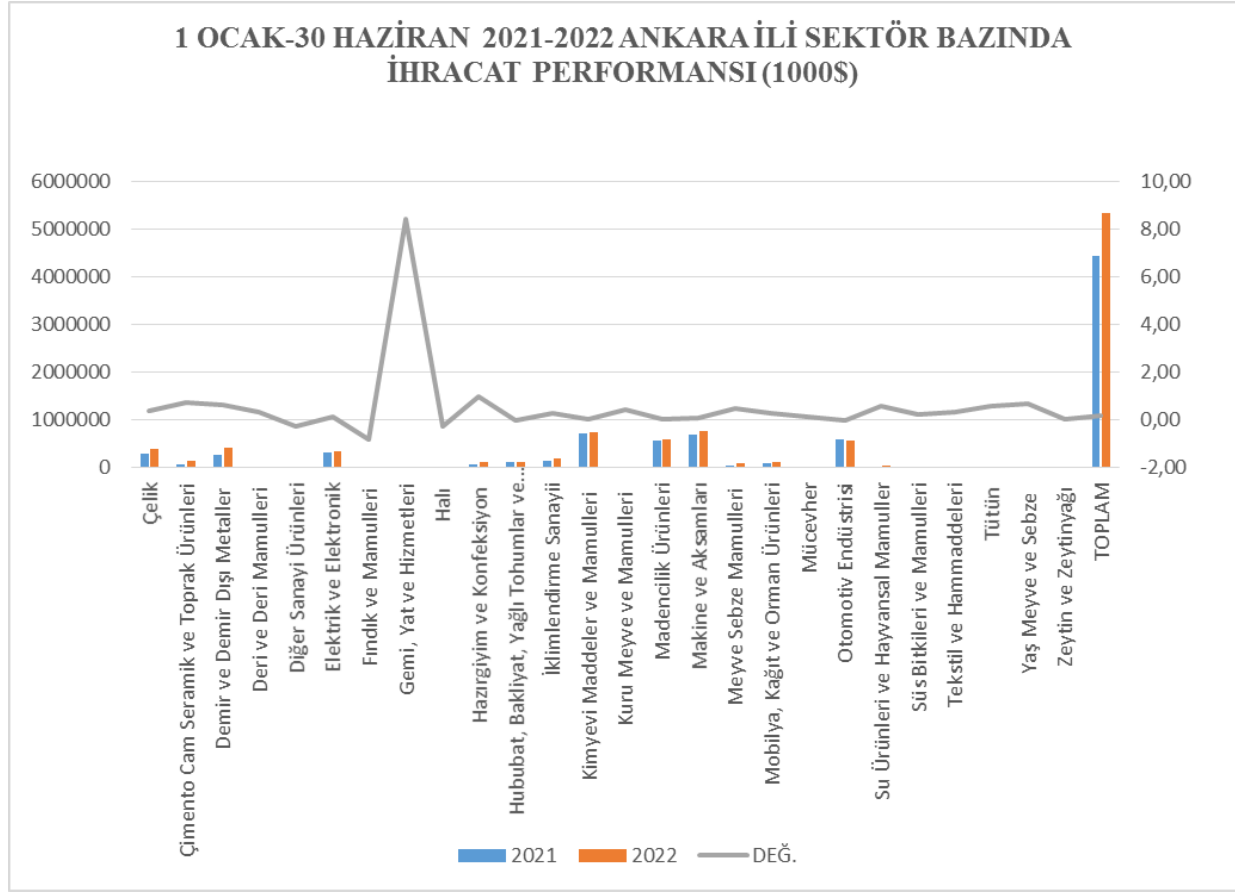
SIRA	İLLER	İLK 6 AY 2022 TOPLAM	SIRA	İLLER	İLK 6 AY 2021 TOPLAM
1	İSTANBUL	49.945.472,94	1	İSTANBUL	40.715.379,85
2	KOCAELİ	10.147.806,07	2	KOCAELİ	7.840.382,92
3	BURSA	7.918.089,63	3	BURSA	7.473.073,81
4	İZMİR	7.140.551,05	4	İZMİR	5.651.308,37
5	ANKARA	5.346.959,06	5	GAZİANTEP	4.825.290,80
6	GAZİANTEP	5.194.684,78	6	ANKARA	4.441.806,07
7	SAKARYA	2.631.261,20	7	MANİSA	2.597.220,60
8	DENİZLİ	2.534.462,56	8	SAKARYA	2.583.958,47
9	MANİSA	2.520.084,17	9	DENİZLİ	2.138.604,55
10	HATAY	1.940.063,50	10	HATAY	1.531.571,33
11	KAYSERİ	1.610.725,51	11	KONYA	1.475.018,72
12	KONYA	1.609.779,30	12	KAYSERİ	1.358.858,42
13	ADANA	1.516.060,83	13	MERSİN	1.169.636,68
14	MERSİN	1.449.301,56	14	ADANA	1.113.722,74
15	ANTALYA	1.062.813,29	15	ANTALYA	941.597,87
16	TEKİRDAĞ	823.960,60	16	TEKİRDAĞ	639.594,23
17	K.MARAŞ	777.186,39	17	K.MARAŞ	638.213,77
18	SAMSUN	651.743,50	18	SAMSUN	615.895,26
19	ESKİŞEHİR	620.687,29	19	TRABZON	585.184,25
20	MARDİN	532.730,34	20	ESKİŞEHİR	541.571,60

Ankara ili toplam ihracatımızda 2022 yılı ilk altı ay itibariyle 5. sırada yer almış ve toplam 5,3 Milyar ABD Doları ihracat gerçekleştirilmiştir. Geçen yılın ilk altı ayına göre, ihracatta % 20,4 oranında artış kaydedilmiştir.

ANKARA İLİNİN 2022 YILININ İLK 6 AYLIK DÖNEMİ İÇİN İHRACAT YAPTIĞI ÜLKELER (BİN ABD DOLARI)

SIRA	ÜLKE	2021	2022	DEĞİŞİM
1	ABD	409.667,25	554.378,84	%35,3
2	ÇİN	404.217,57	353.651,22	-%12,5
3	ALMANYA	322.533,46	353.335,37	%9,5
4	IRAK	165.748,84	214.801,35	%29,6
5	ROMANYA	75.633,84	197.439,84	%161,0
6	BULGARİSTAN	119.568,19	194.200,14	%62,4
7	İTALYA	165.367,93	191.638,89	%15,9
8	BİRLEŞİK KRALLIK	132.903,69	167.806,23	%26,3
9	FRANSA	118.974,17	157.660,14	%32,5
10	HOLLANDA	111.531,11	111.041,91	-%0,4
11	AZERBAYCAN	88.708,18	107.913,26	%21,6
12	FİLİPİNLER	3.711,60	99.175,00	%2572,0
13	RUSYA FEDERASYONU	78.140,65	98.537,73	%26,1
14	BELÇİKA	80.581,51	96.230,00	%19,4
15	POLONYA	51.024,64	91.620,19	%79,6
16	TUNUS	20.064,89	88.245,39	%339,8
17	İSPANYA	69.980,40	84.398,55	%20,6
18	İSRAİL	76.212,49	78.424,67	%2,9
19	UKRAYNA	73.756,41	75.225,29	%2,0
20	CEZAYİR	59.795,00	67.745,24	%13,3

2022 yılının ilk 6 ayında Ankara ilinin ihracat yaptığı ilk 20 ülkenin ihracat değeri toplamı 3.383.469,25 bin ABD Dolarıdır. Ankara ili ihracatında 20 ülkenin payı %63,3 olarak gerçekleşmiştir. Bu oran bir önceki yılın aynı dönemi için %61 olarak hesaplanmıştır.



ANKARA İLİ SEKTÖREL İHRACAT RAKAMLARI (BİN ABD DOLARI)

SEKTÖR	İLLER	2021	2022	DEĞ.
Çelik	ANKARA	292.377,20	400.355,74	0,37
Çimento Cam Seramik ve Toprak Ürünleri	ANKARA	83.174,03	145.211,57	0,75
Demir ve Demir Dışı Metaller	ANKARA	266.266,65	430.958,72	0,62
Deri ve Deri Mamulleri	ANKARA	18.426,07	24.649,43	0,34
Diğer Sanayi Ürünleri	ANKARA	2.682,62	2.029,62	-0,24
Elektrik ve Elektronik	ANKARA	315.634,06	355.048,52	0,12
Fındık ve Mamulleri	ANKARA	507,73	92,55	-0,82
Gemi, Yat ve Hizmetleri	ANKARA	1.099,27	10.347,02	8,41
Halı	ANKARA	7.103,81	5.412,06	-0,24
Hazırgiyim ve Konfeksiyon	ANKARA	66.547,73	130.995,35	0,97
Hububat, Bakliyat, Yağlı Tohumlar ve Mamulleri	ANKARA	117.942,65	115.411,85	-0,02
İklimlendirme Sanayii	ANKARA	147.718,78	191.101,22	0,29
Kimyevi Maddeler ve Mamulleri	ANKARA	726.217,46	746.601,44	0,03
Kuru Meyve ve Mamulleri	ANKARA	1.849,97	2.631,85	0,42
Madencilik Ürünleri	ANKARA	584.320,62	601.563,94	0,03

Makine ve Aksamaları	ANKARA	702.715,98	771.438,98	0,10
Meyve Sebze Mamulleri	ANKARA	57.809,93	87.423,11	0,51
Mobilya, Kağıt ve Orman Ürünleri	ANKARA	98.129,04	128.534,23	0,31
Mücevher	ANKARA	21.774,62	25.390,72	0,17
Otomotiv Endüstrisi	ANKARA	586.788,54	577.983,63	-0,02
Su Ürünleri ve Hayvansal Mamuller	ANKARA	27.971,25	44.485,26	0,59
Süs Bitkileri ve Mamulleri	ANKARA	971,28	1.215,54	0,25
Tekstil ve Hammaddeleri	ANKARA	6.283,89	8.530,85	0,36
Tütün	ANKARA	248,63	400,09	0,61
Yaş Meyve ve Sebze	ANKARA	7.756,29	13.041,55	0,68
Zeytin ve Zeytinyağı	ANKARA	3.664,74	3.845,78	0,05
TOPLAM	ANKARA	4.439.517,73	5.346.959,06	0,20

2022 yılı ilk altı ayında Ankara ili sektörler bazında gerçekleşen toplam ihracat 5.346.959,06 bin ABD Doları olup Ankara ili sanayi sektörü toplam ihracat değeri 3.954.589,1 bin ABD Dolarıdır. Sanayi sektörünün ihracat değeri toplam Ankara ihracatının %74'ünü oluşturmaktadır.

*Ankara ili sanayi sektörü toplam ihracat değeri hesaplamasında Savunma ve Havacılık Sanayii sektörü verileri yer almamaktadır.