

PARAGUAY ÜLKE PROFİLİ



T.C.
Ticaret Bakanlığı
Uluslararası Anlaşmalar ve Avrupa Birliği
Genel Müdürlüğü

İÇİNDEKİLER

| | |
|--------------------------------------|----|
| 1. GENEL BİLGİLER | 2 |
| 2. GENEL EKONOMİK DURUM | 3 |
| 3. DIŞ TİCARET | 4 |
| 4. DOĞRUDAN YABANCI YATIRIMLAR | 8 |
| 5. TÜRKİYE İLE TİCARET | 9 |
| EKLER:..... | 12 |

1. GENEL BİLGİLER

Başlıca Sosyal Göstergeler

| | |
|--------------------------|---|
| Resmi Adı | Paraguay Cumhuriyeti |
| Nüfus | 7,76 milyon (2025)* |
| Dil | İspanyolca, Guarani |
| Yüzölçümü | 406.752 km ² |
| Başkent | Asuncion |
| Başlıca Şehirleri | Asuncion (513 bin), Ciudad del Este (223 bin), San Lorenzo (203 bin), Lukue (170 bin), Capiata (154 bin), Lambare (120 bin) |
| Yönetim Şekli | Anayasal Cumhuriyet |
| Devlet Başkanı | Santiago Peña Palacios |
| Para Birimi | Paraguay Guarani (PGY) |

*IMF Tahmini

Üyesi Olduğu Başlıca Uluslararası Kuruluşlar

ACP, AOSIS, CARICOM, CD, CDB, CELAC, FAO, G-77, IADB, IBRD, ICAO, ICCT, ICRM, IDA, IFAD, IFC, IFRCS, ILO, IMF, IMO, Interpol, IOC, IOM, ISO, ITU, LAES, MERCOSUR, MIGA, NAM, OAS, OIC, OPANAL, OPCW, PCA, Petrocaribe, UN, UNASUR, UNCTAD, UNESCO, UNIDO, UPU, WCO, WFTU, WHO, WIPO, WMO, WTO

Coğrafi Konum

Denize kıyısı olmayan Paraguay, güneyi ile güneybatısında Arjantin, kuzeyi ile kuzeydoğusunda Brezilya, kuzeybatısında ise, Bolivya ile çevrelenmiştir.

Paraguay adı, Guarani dilindeki "para" (bu yaka) ile "guay" (ırmak) sözcüklerinin birleşiminden gelir. Her ne kadar Guarani'ler "Paraguay" adını, bugünkü başkent Asuncion için kullanmışlarsa da, bölgeyi ele geçiren İspanyollar, bu adı bütün bölgeyi tanımlamak için kullanmışlardır.

Siyasi ve İdari Yapı

Paraguay, Başkanlık sistemi ile yönetilen parlamenter bir demokrasiye sahiptir. Devlet Başkanı, devletin ve hükümetin başıdır. Başkan ve başkan yardımcısı beş yıllık süreyle seçilmektedir. Yasama organı, 45 üyeli Senato ile 80 üyeli Temsilciler Meclisi'nden oluşmaktadır. Senato ve Temsilciler Meclisi üyeleri beş yılda bir yapılan seçimlerle belirlenmektedir.

Ülke idari olarak 17 eyalet ve federal başkent Asuncion olmak üzere 18 birime bölünmüştür. Eyaletler doğrudan seçilmiş eyalet valileri ve eyalet meclislerince yönetilmektedir.

2. GENEL EKONOMİK DURUM

Temel Ekonomik Göstergeler

| | 2023 | 2024 | 2025* | 2026* | 2027* | 2028* | 2029* | 2030* |
|---|-------|-------|-------|-------|-------|-------|-------|-------|
| GSYİH (Cari Fiyatlar milyar \$) | 43,12 | 43,99 | 45,47 | 48,09 | 50,75 | 53,55 | 56,53 | 59,64 |
| GSYİH Büyüme (Sabit Fiyatlar -%) | 5 | 4 | 3,8 | 3,5 | 3,5 | 3,5 | 3,5 | 3,5 |
| Kişi Başına Düşen Milli Gelir (Cari Fiyatlar- \$) | 6 339 | 6 388 | 6 522 | 6 817 | 7 111 | 7 422 | 7 751 | 8 092 |
| Tüketici Fiyat Enflasyonu (ort, %) | 4,6 | 3,8 | 3,7 | 3,6 | 3,5 | 3,5 | 3,5 | 3,5 |
| Cari İşlemler Dengesinin GSYİH'ya Oranı (%) | -0,6 | -3,9 | -2,4 | -2,7 | -2,1 | -1,8 | -1,4 | -1,2 |
| İşsizliğin Toplam İşgücüne Oranı (%) | 5,9 | 5,8 | 5,7 | 5,7 | 5,7 | 5,7 | 5,7 | 5,7 |
| Nüfus (milyon) | 6,8 | 6,89 | 6,97 | 7,06 | 7,14 | 7,22 | 7,29 | 7,37 |
| Devletin Genel Toplam Borçlanmasının GSYİH'ya Oranı (%) | 41,1 | 45,2 | 43,9 | 42,7 | 41,6 | 40,7 | 40 | 39,4 |

*Tahmin

Kaynak: IMF

2025 yılında cari fiyatlara göre, 45 milyar dolar olacağı tahmin edilen GSYİH'nın 2026 yılında 48 milyar dolar olması beklenmektedir. Paraguay, cari fiyatlara göre, 2025 yılı itibariyle 196 ülke arasında dünyanın 99. büyük ekonomisidir.

2025 yılında sabit fiyatlara göre %3,8 oranında artması beklenen GSYİH'nın, 2026 yılında %3,5 oranında artacağı tahmin edilmektedir.

Cari fiyatlara göre Paraguay, 2025 yılında 6 522 dolarlık kişi başına düşen milli gelir ile dünyada 110. sırada yer almaktadır. 2024 yılında %3,8 olan tüketici fiyatlarına göre yıllık ortalama enflasyon oranının 2025 yılında %4 olacağı tahmin edilmektedir.

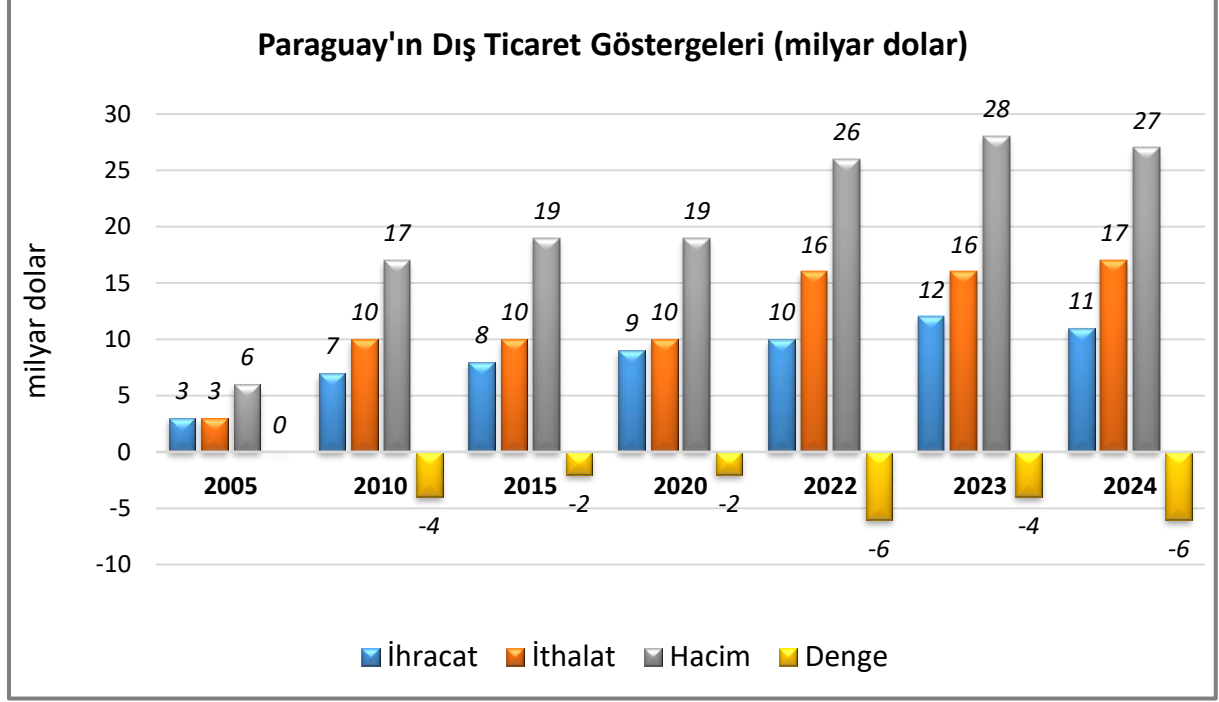
Ülkedeki işsiz sayısının toplam işgücüne oranının 2025 yılında %5,7 olacağı ve işsizliğin yüksek olduğu ülkeler arasında 44. sırayı alacağı tahmin edilmektedir.

3. DIŐ TİCARET

Genel Durum

Ülkenin DıŐ Ticareti

Paraguay, 2024 yılında ihracatı 11 milyar dolar, ithalatı ise 17 milyar dolar olmuŐtur.



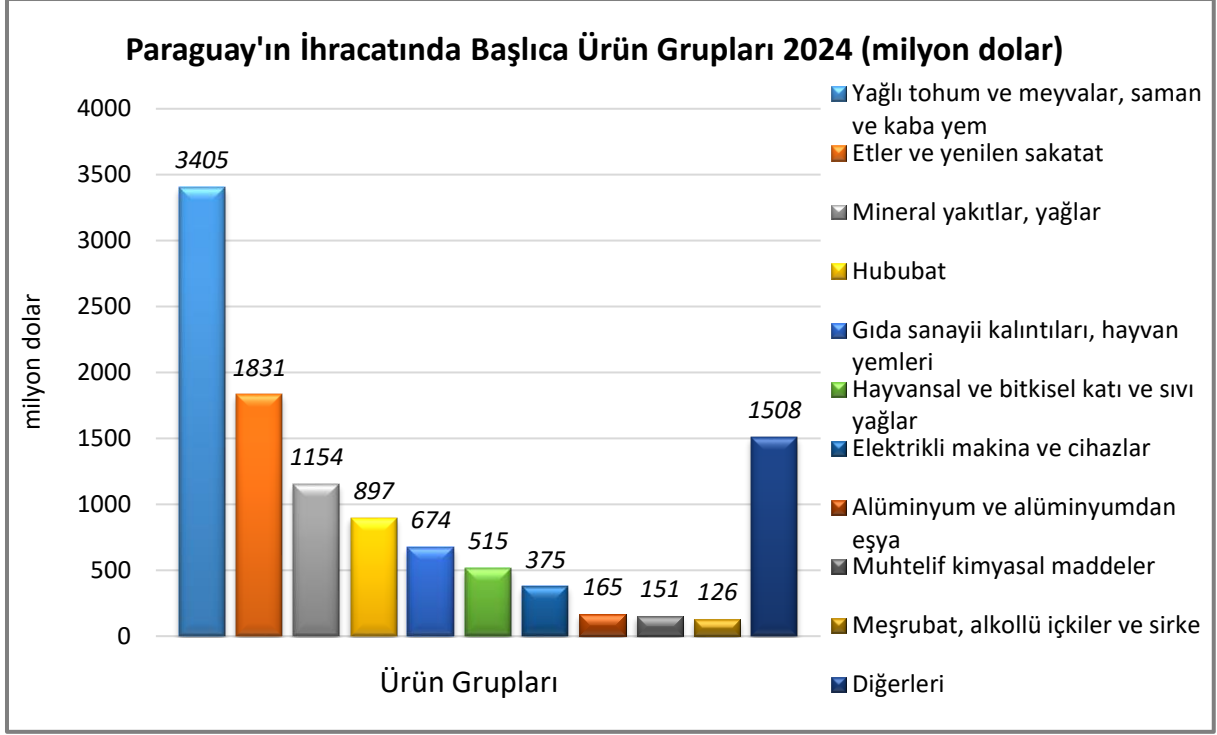
Kaynak: Trademap

Başlıca Ürünler İtibarı ile DıŐ Ticaret

İhracat

Denize çıkışı bulunmayan Paraguay için nehir taşımacılığı ülke ekonomisinde büyük önem taşımaktadır. Ülkedeki nehirler üzerinde kurulu baraj ve santraller önemli miktarda elektrik enerjisi sağlamaktadır. Paraguay, Brezilya ve Arjantin'le paylaŐtığı iki büyük hidroelektrik santral sayesinde temiz ve yenilenebilir enerji ihracatçısı konumuna gelmiştir.

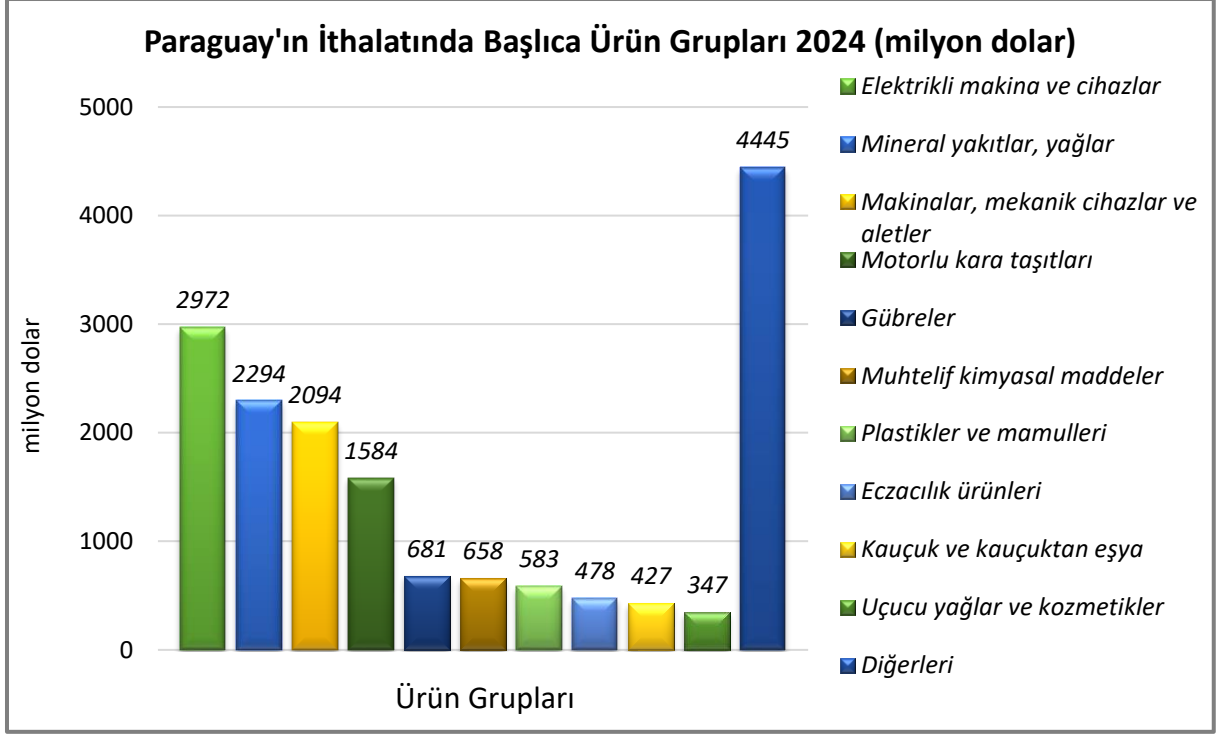
2024 yılında ihraç ettiđi başlıca ürünler; Soya fasulyesi, Elektrik enerjisi, Sığır eti (dondurulmuş) Sığır eti (taze/soğutulmuş), Soya fasulyesi yađı üretiminden arta kalan küspe ve katı atıklar, Pirinç, Soya yađı ve fraksiyonları (kimyasal olarak deđiŐtirilmemiş), İzole edilmiş teller, kablolar ve diđer elektrik iletkenler; tek tek kaplanmış liflerden oluşan fiber optik kablolar, Mısır, Diđer yağlı tohumlar ve meyvelerdir.



Kaynak: Trademap [Detaylı tablo için tıklayınız](#)

İthalat

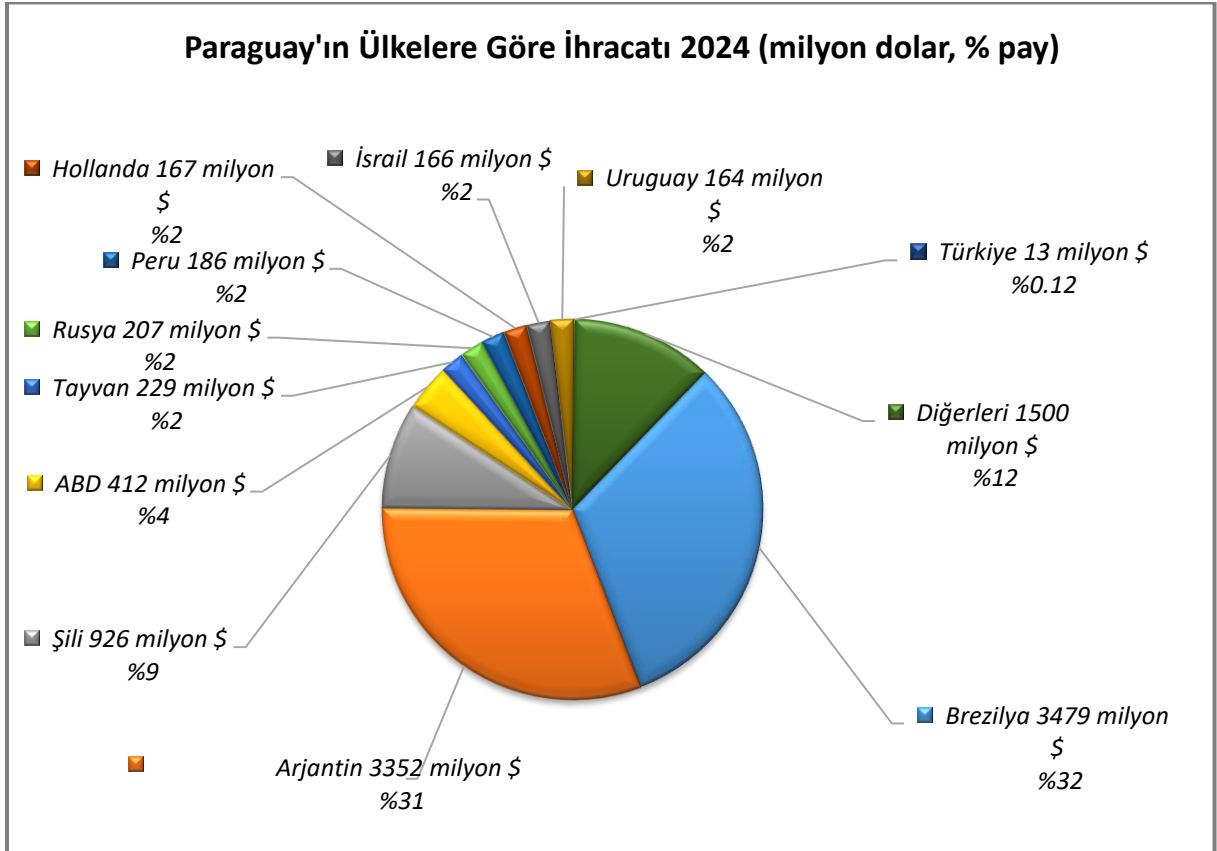
2024 yılında ithal ettiği başlıca ürünler; Petrol yağları ve bitümenli minerallerden elde edilen yağlar, Telefon cihazları, ses, görüntü veya diğer bilgileri almaya veya vermeye mahsus diğer cihazlar, Otomobiller, Haşarat öldürücü, dezenfekte edici, zararlıları yok edici, sürgünleri önleyici, bitkilerin büyümesini düzenleyici ürünler, Otomatik bilgi işlem mak. bunlara ait birimler; manyetik veya optik okuyucular, verileri koda dönüştüren ve işleyen makineler, Azot, fosfor ve potasyumun ikisini veya üçünü içeren mineral veya kimyasal gübreler, Kauçuktan yeni dış lastikler, Eşya taşımaya mahsus motorlu taşıtlar, Kendine has fonksiyonlu diğer elektrikli makina ve cihazlar, Tedavide veya korunmada kullanılmak üzere hazırlanan (dozlandırılmış) ilaçlardır.



Kaynak: Trademap [Detaylı tablo için tıklayınız](#)

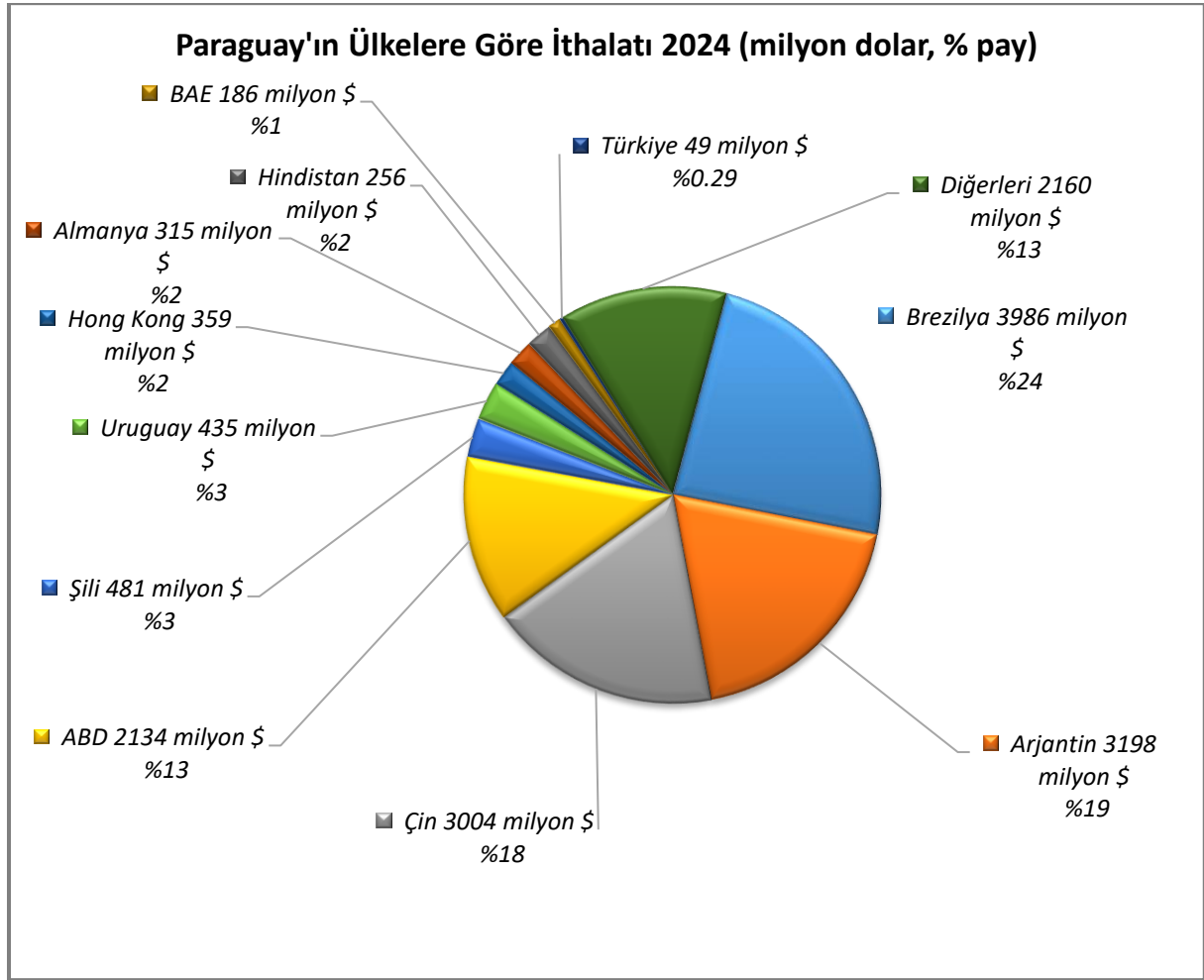
Başlıca Ülkeler İtibarı ile Dış Ticaret

İhracat



Kaynak: Trademap [Detaylı tablo için tıklayınız](#)

İthalat



Kaynak: Trademap

[Detaylı tablo için tıklayınız](#)

4. DOĐRUDAN YABANCI YATIRIMLAR

Dođrudan Yabancı Yatırımların Görünümü

Dođrudan Yabancı Yatırımlar ve GSYİH'ya Oranı (Milyon Dolar)

| | 2023 | 2024* | 2025* | 2026* | 2027* | 2028* | 2029* |
|---|----------|----------|----------|-----------|-----------|-----------|-----------|
| Ülke dışından gelen doğrudan yatırım (milyon \$) | 240,70 | 500,00 | 575,00 | 661,30 | 760,40 | 874,50 | 900,00 |
| Ülke dışından gelen doğrudan yatırımın GSYİH ya oranı (%) | 0,56 | 1,10 | 1,20 | 1,30 | 1,40 | 1,50 | 1,50 |
| Ülke dışından gelen doğrudan yatırım stoku (milyon \$) | 8 905,60 | 9 406,00 | 9 981,00 | 10 642,00 | 11 402,00 | 12 277,00 | 13 177,00 |
| Ülke dışına giden doğrudan yatırım (milyon \$) | 86,00 | 87,72 | 89,47 | 91,26 | 93,09 | 94,95 | 96,85 |
| Ülke dışına yapılan doğrudan yatırım stoku (milyon \$) | 1 984,80 | 1 897,00 | 1 808,00 | 1 716,00 | 1 623,00 | 1 528,00 | 1 431,00 |

*Tahmin

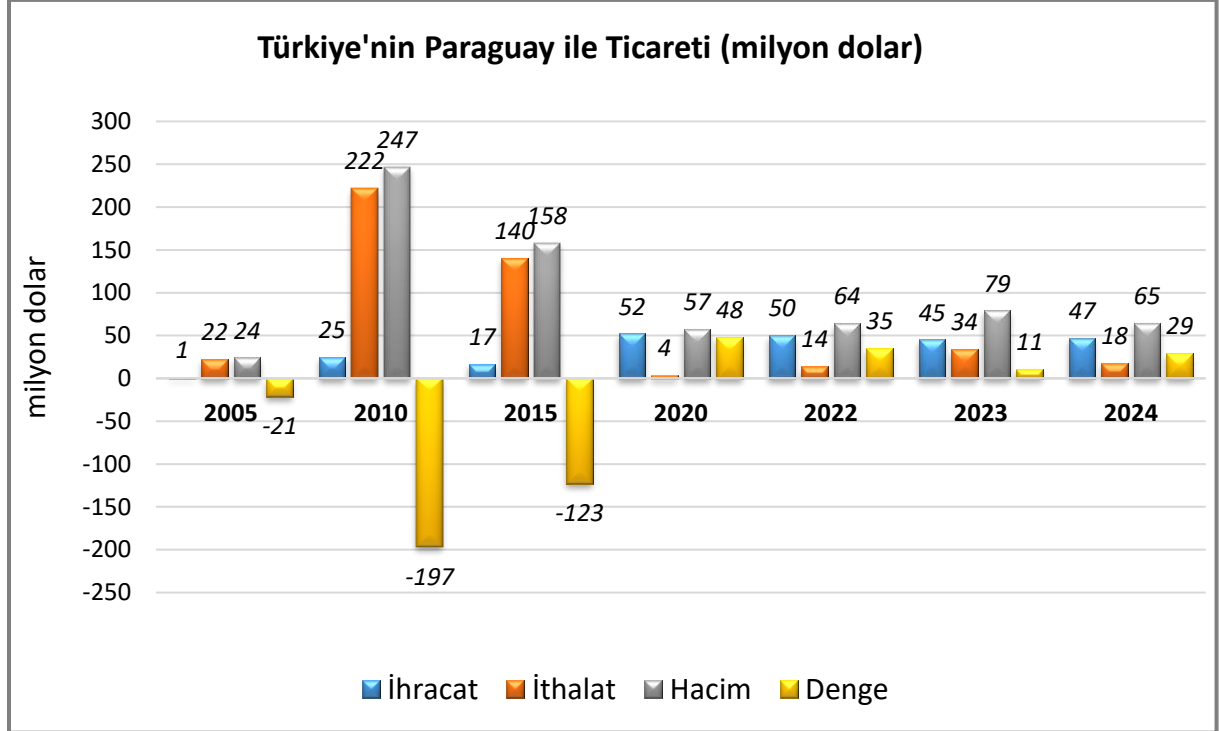
Kaynak: EIU- Economist Intelligence Unit

5. TÜRKİYE İLE TİCARET

Genel Durum

2024 yılında Paraguay'a ihracatımız 47 milyon dolar olup ithalatımız 18 milyon dolardır. 2024 yılında Paraguay ile ticarete Ülkemizin 29 milyon dolar dış ticaret fazlası verdiği gözlenmektedir.

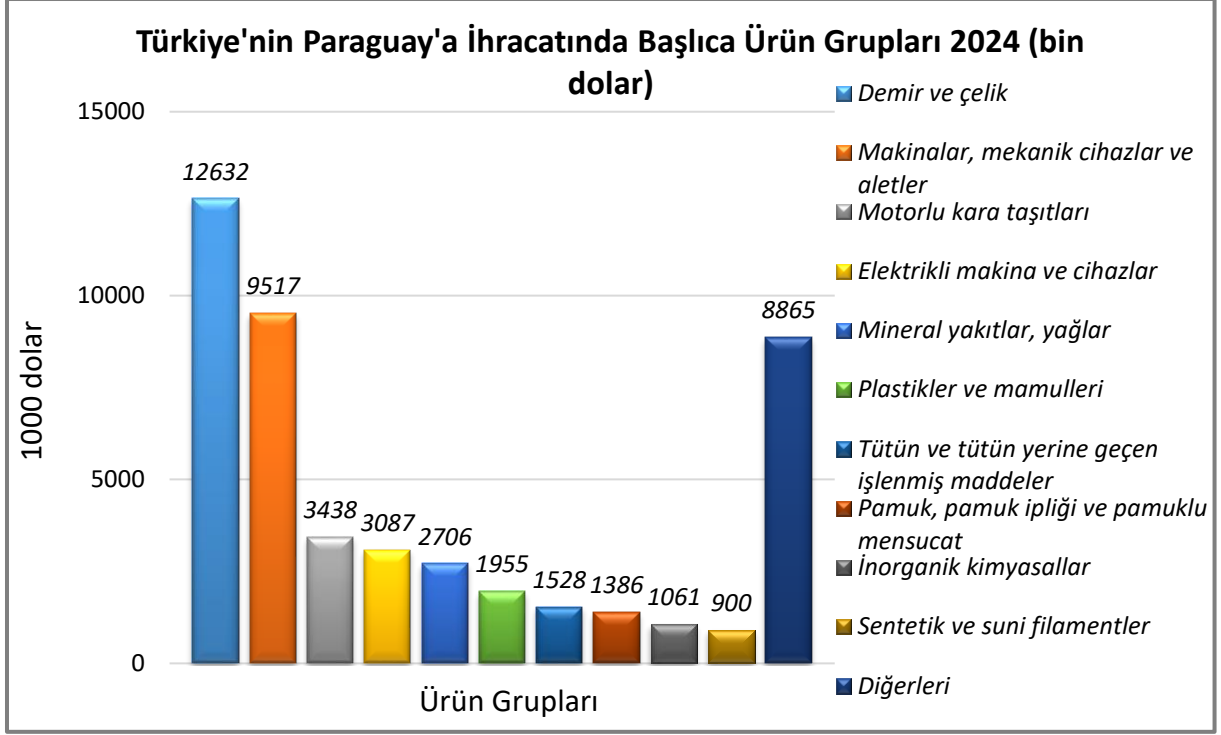
Türkiye-Paraguay Dış Ticareti



Kaynak: Trademap

Türkiye'nin Paraguay'a İhracatında Başlıca Ürünler

2024 yılında Paraguay'a ihracatımızda ilk sıralarda yer alan ürünler; Demir veya alaşımsız çelikten filmaşın (sıcak haddelenmiş, kangal halinde), Demir veya alaşımsız çelikten profiller Karayolu taşıtları için aksam ve parçalar, Petrol yağları ve bitümenli minerallerden elde edilen yağlar, Elektrikli su ısıtıcıları, elektrotermik cihazlar, ortam ısıtıcıları, saç ve el kurutucuları, ütüler, rezistanlar, Tohum, hububat, kuru baklagilleri temizleme, tasnif etme ayıklama ve öğütmeye mahsus makina ve cihazlar, Homonize edilmiş tütün ve tütün yerine geçen madde hülusalaları ve esansları, Diğer alaşımlı çelikten teller, Buzdolapları, dondurucular ve diğer soğutucu ve dondurucu cihazlar ve ısı pompaları, Sıvılar için pompalar (ölçü tertibatı olsun olmasın) ve sıvı elevatörleridir.



Kaynak: Trademap

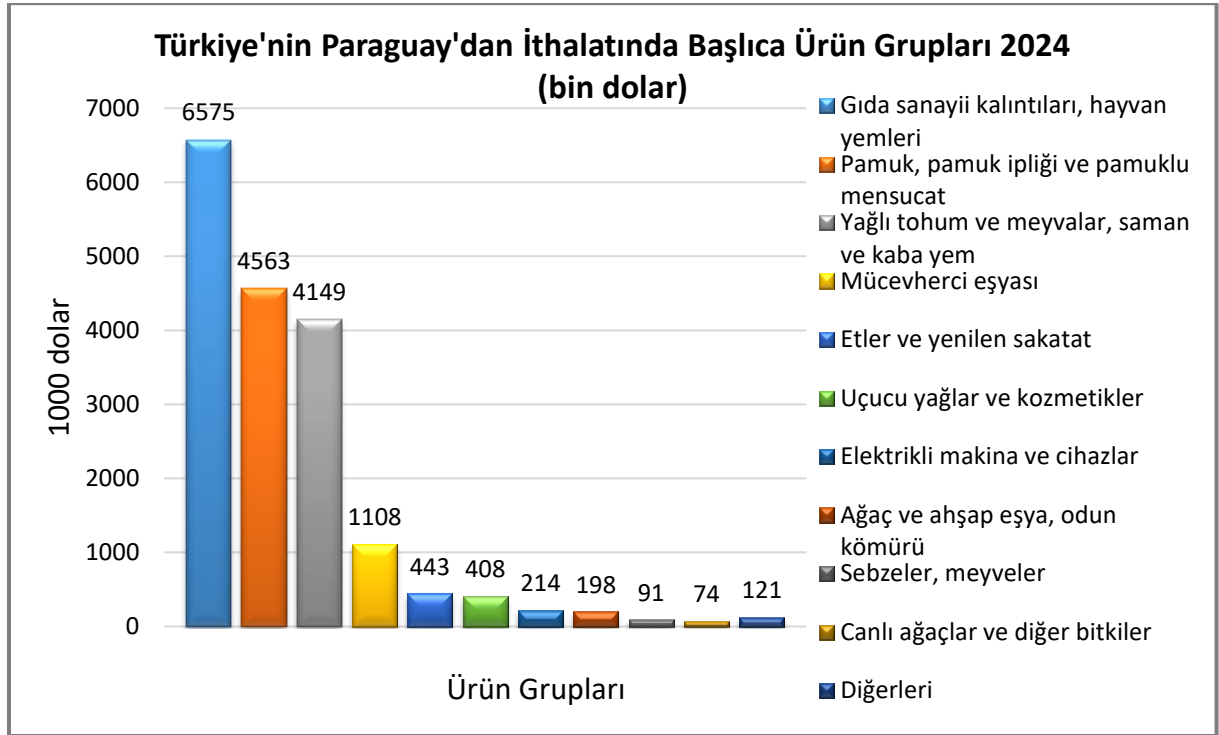
[Detaylı tablo için tıklayınız](#)

Paraguay'ın 2025 yılı toplam ithalatı dikkate alındığında;

- Demir veya alaşımsız çelikten filmaşın (sıcak haddelenmiş, kangal halinde) (GTİP:7213) ithalatının %22'si (7 milyon \$)
- Demir veya alaşımsız çelikten profiller (GTİP:7216) ithalatının %26'sı (6 milyon \$)
- Karbonat; peroksikarbonat; amonyum karbomat içeren ticari amonyum karbonat (GTİP:2836) ithalatının %27'si (2 milyon \$)
- Diğer alaşımlı çelikten teller (GTİP:7229) ithalatının %63'ü (1 milyon \$)
- Pamuklu mensucat (ağırlık itibariyle % 85 veya daha fazla pamuk içeren ve m2 ağırlığı 200 gr. ı geçenler) (GTİP:5209) ithalatının %5'i (1 milyon \$)
- Ağaç, mantar,kemik,sert kauçuk, sert plastik maddeler vb sert maddeleri işl. mahsus makinalar (çivi çakma, zımbalama vb) (GTİP:8465) ithalatının %10'u (810 bin \$)
- Plastikten monofiller, ince ve kalın çubuklar ve profiller (enine kesitinin en geniş yeri > 1mm) (GTİP:3916) ithalatının %9'u (480 bin \$)
- Sülfatlar; şaplar; peroksisülfatlar (persülfatlar) (GTİP:2833) ithalatının %7'si (453 bin \$)
- Kapitoneli mensucat (parça halinde) (GTİP:5811) ithalatının %65'i (338 bin \$)
- Metalleri veya sermetleri talaş kaldırmadan işlemeye mahsus diğer makinalar (GTİP:8463) ithalatının %16'sı (273 bin \$)

Türkiye'den yapıldığı görülmektedir.

Türkiye'nin Paraguay'dan İthalatında Başlıca Ürünler



Kaynak: Trademap

[Detaylı tablo için tıklayınız](#)

EKLER:**EK-1: Paraguay'ın İhracatında Başlıca Ürünler (bin dolar)**

| Sıra | GTİP | ÜRÜNLER (ilk 15) | 2022 | 2023 | 2024 | Pay (% 2024) | Değişim (%, 2023- 2024) |
|--------------------------------------|------|--|------------------|-------------------|-------------------|-----------------|-------------------------------|
| TOPLAM İHRACAT (Diğerleriyle) | | | 9 948 328 | 11 868 906 | 10 800 832 | 100 | -9 |
| 1. | 1201 | Soya fasulyesi | 1 226 849 | 3 423 953 | 3 170 257 | 29,4 | -7,4 |
| 2. | 2716 | Elektrik enerjisi | 1 662 477 | 1 549 104 | 1 153 829 | 10,7 | -25,5 |
| 3. | 0202 | Sığır eti (dondurulmuş) | 850 383 | 734 267 | 952 147 | 8,8 | 29,7 |
| 4. | 0201 | Sığır eti (taze/soğutulmuş) | 883 476 | 795 322 | 767 031 | 7,1 | -3,6 |
| 5. | 2304 | Soya fasulyesi yağı üretiminden arta kalan küspe ve katı atıklar | 586 295 | 885 114 | 594 941 | 5,5 | -32,8 |
| 6. | 1006 | Pirinç | 293 351 | 414 880 | 440 820 | 4,1 | 6,3 |
| 7. | 1507 | Soya yağı ve fraksiyonları (kimyasal olarak değiştirilmemiş) | 534 182 | 516 543 | 409 325 | 3,8 | -20,8 |
| 8. | 8544 | İzole edilmiş teller, kablolar ve diğer elektrik iletkenler; tek tek kaplanmış liflerden oluşan fiber optik kablolar | 277 287 | 310 039 | 348 569 | 3,2 | 12,4 |
| 9. | 1005 | Mısır | 1 088 661 | 750 699 | 322 302 | 3 | -57,1 |
| 10. | 1207 | Diğer yağlı tohumlar ve meyveler | 148 261 | 186 265 | 209 679 | 1,9 | 12,6 |
| 11. | 3808 | Haşarat öldürücü, dezenfekte edici, zararlıları yok edici,sürgünleri önleyici, bitkilerin büyümesini düzenleyici ürünler | 132 357 | 113 959 | 129 651 | 1,2 | 13,8 |
| 12. | 1001 | Buğday ve mahlut | 108 117 | 66 989 | 127 801 | 1,2 | 90,8 |
| 13. | 2207 | Etil alkol (alkol derecesi >= %80, tağyir edilmemiş) ve damıtılarak elde edilmiş diğer alkollü içkiler | 143 999 | 140 194 | 121 023 | 1,1 | -13,7 |
| 14. | 7616 | Alüminyumdan diğer eşya | 56 782 | 17 993 | 72 047 | 0,7 | 300,4 |
| 15. | 3004 | Tedavide veya korunmada kullanılmak üzere hazırlanan ilaçlar (dozlandırılmış) | 61 933 | 61 955 | 68 730 | 0,6 | 10,9 |

Kaynak: Trademap, Paraguay Verileri

EK-2: Paraguay'ın İthalatında Başlıca Ürünler (bin dolar)

| Sıra | GTİP | ÜRÜNLER (İlk 15) | 2022 | 2023 | 2024 | Pay (% 2024) | Değişim (%, 2023- 2024) |
|--------------------------------------|------|--|-------------------|-------------------|-------------------|-----------------|----------------------------------|
| TOPLAM İTHALAT (Diğerleriyle) | | | 15 879 593 | 16 134 396 | 16 563 002 | 100 | 2,7 |
| 1. | 2710 | Petrol yağları ve bitümenli minerallerden elde edilen yağlar | 2 418 350 | 1 983 776 | 2 177 687 | 13,1 | 9,8 |
| 2. | 8517 | Telefon cihazları, ses, görüntü veya diğer bilgileri almaya veya vermeye mahsus diğer cihazlar | 1 201 325 | 2 077 690 | 1 506 890 | 9,1 | -27,5 |
| 3. | 8703 | Otomobiller | 570 222 | 551 895 | 687 877 | 4,2 | 24,6 |
| 4. | 3808 | Haşarat öldürücü, dezenfekte edici, zararlıları yok edici,sürgünleri önleyici, bitkilerin büyümesini düzenleyici ürünler | 481 222 | 425 041 | 512 818 | 3,1 | 20,7 |
| 5. | 8471 | Otomatik bilgi işlem mak. bunlara ait birimler; manyetik veya optik okuyucular, verileri koda dönüştüren ve işleyen mak. | 400 114 | 414 559 | 410 272 | 2,5 | -1 |
| 6. | 3105 | Azot, fosfor ve potasyumun ikisini veya üçünü içeren mineral veya kimyasal gübreler | 357 055 | 363 044 | 360 426 | 2,2 | -0,7 |
| 7. | 4011 | Kauçuktan yeni dış lastikler | 348 368 | 342 914 | 357 504 | 2,2 | 4,3 |
| 8. | 8704 | Esya taşımaya mahsus motorlu taşıtlar | 248 418 | 264 764 | 309 162 | 1,9 | 16,8 |
| 9. | 8543 | Kendine has fonksiyonlu diğer elektrikli makina ve cihazlar | 63 627 | 117 560 | 255 068 | 1,5 | 117 |
| 10. | 3004 | Tedavide veya korunmada kullanılmak üzere hazırlanan ilaçlar (dozlandırılmış) | 203 236 | 223 260 | 249 934 | 1,5 | 11,9 |
| 11. | 3002 | Serum, aşı, toksin vb. ürünler | 206 901 | 240 778 | 205 329 | 1,2 | -14,7 |
| 12. | 8544 | İzole edilmiş teller, kablolar ve diğer elektrik iletkenler; tek tek kaplanmış liflerden oluşan fiber optik kablolar | 164 099 | 183 731 | 189 551 | 1,1 | 3,2 |
| 13. | 2203 | Biralar (malttan) | 147 911 | 158 932 | 185 153 | 1,1 | 16,5 |
| 14. | 8701 | Traktörler | 148 190 | 179 713 | 171 783 | 1 | -4,4 |
| 15. | 8415 | Klima cihazları (motorlu bir vantilatör ile nem ve ısıyı değiştirmeye mahsus tertibatı olanlar) | 88 641 | 69 931 | 165 798 | 1 | 137,1 |

Kaynak: Trademap, Paraguay Verileri

EK-3: Paraguay'ın Ülkelere Göre İhracatı (bin dolar)

| Sıra | Ülkeler (ilk 15) | 2022 | 2023 | 2024 | Pay (% 2024) | Değişim (%, 2023- 2024) |
|--|------------------|------------------|-------------------|-------------------|-----------------|-------------------------------|
| TOPLAM İHRACAT (Diğerleriyle) | | 9 948 328 | 11 868 906 | 10 800 832 | 100 | - 9 |
| 1. | Brezilya | 3 666 630 | 2 993 030 | 3 479 424 | 32,2 | 16,3 |
| 2. | Arjantin | 1 914 137 | 4 058 296 | 3 352 174 | 31 | -17,4 |
| 3. | Şili | 1 153 527 | 1 229 550 | 926 371 | 8,6 | -24,7 |
| 4. | ABD | 256 812 | 276 910 | 411 922 | 3,8 | 48,8 |
| 5. | Tayvan | 221 870 | 224 051 | 228 823 | 2,1 | 2,1 |
| 6. | Rusya | 356 373 | 266 831 | 206 972 | 1,9 | -22,4 |
| 7. | Peru | 134 466 | 246 378 | 186 069 | 1,7 | -24,5 |
| 8. | Hollanda | 58 768 | 217 428 | 166 620 | 1,5 | -23,4 |
| 9. | İsrail | 143 585 | 82 636 | 165 718 | 1,5 | 100,5 |
| 10. | Uruguay | 202 600 | 250 199 | 164 017 | 1,5 | -34,4 |
| 11. | Hindistan | 155 620 | 232 892 | 98 484 | 0,9 | -57,7 |
| 12. | Bolivya | 96 235 | 102 287 | 90 541 | 0,8 | -11,5 |
| 13. | Hong Kong | 41 997 | 130 370 | 86 593 | 0,8 | -33,6 |
| 14. | Bangladeş | 43 715 | 111 931 | 75 161 | 0,7 | -32,9 |
| 15. | İngiltere | 93 671 | 140 761 | 74 295 | 0,7 | -47,2 |
| ... | ... | ... | ... | ... | ... | ... |
| 45. | Türkiye | 7 494 | 26 547 | 12 849 | 0,12 | -51,6 |

Kaynak: Trademap, Paraguay Verileri

EK-4: Paraguay'ın Ülkelere Göre İthalatı (bin dolar)

| Sıra | Ülkeler (ilk 15) | 2022 | 2023 | 2024 | Pay (% 2024) | Değişim (%, 2023- 2024) |
|--|------------------|-------------------|-------------------|-------------------|-----------------|-------------------------------|
| TOPLAM İTHALAT (Diğerleriyle) | | 15 879 593 | 16 134 396 | 16 563 002 | 100 | 2,7 |
| 1. | Brezilya | 3 678 379 | 3 957 459 | 3 985 691 | 24,1 | 0,7 |
| 2. | Arjantin | 1 326 036 | 2 863 367 | 3 198 227 | 19,3 | 11,7 |
| 3. | Çin | 4 691 863 | 2 428 692 | 3 003 818 | 18,1 | 23,7 |
| 4. | ABD | 1 471 769 | 2 888 965 | 2 133 670 | 12,9 | -26,1 |
| 5. | Şili | 127 073 | 413 317 | 480 698 | 2,9 | 16,3 |
| 6. | Uruguay | 154 062 | 498 885 | 434 516 | 2,6 | -12,9 |
| 7. | Hong Kong | 44 225 | 234 535 | 359 228 | 2,2 | 53,2 |
| 8. | Almanya | 285 920 | 290 772 | 314 994 | 1,9 | 8,3 |
| 9. | Hindistan | 379 184 | 236 658 | 255 893 | 1,5 | 8,1 |
| 10. | BAE | 209 972 | 249 569 | 185 580 | 1,1 | -25,6 |
| 11. | G. Kore | 211 655 | 150 745 | 176 773 | 1,1 | 17,3 |
| 12. | İspanya | 163 784 | 173 511 | 176 298 | 1,1 | 1,6 |
| 13. | Panama | 9 304 | 95 907 | 144 364 | 0,9 | 50,5 |
| 14. | Meksika | 182 844 | 149 201 | 140 180 | 0,8 | - 6 |
| 15. | Japonya | 245 570 | 121 212 | 128 137 | 0,8 | 5,7 |
| ... | ... | ... | ... | ... | ... | ... |
| 28. | Türkiye | 96 161 | 49 657 | 48 602 | 0,29 | -2,1 |

Kaynak: Trademap, Paraguay Verileri

Ek-5: Türkiye'nin Paraguay'a İhracatında Başlıca Ürünler (bin dolar)

| Sıra | GTİP | ÜRÜNLER (İlk 15) | 2022 | 2023 | 2024 | Pay (% 2024) | Değişim (%, 2023- 2024) |
|--------------------------------------|------|--|---------------|---------------|---------------|-----------------|----------------------------------|
| TOPLAM İHRACAT (Diğerleriyle) | | | 49 935 | 44 991 | 47 075 | 100 | 4,6 |
| 1. | 7213 | Demir veya alaşımsız çelikten filmaşın (sıcak haddelenmiş, kangal halinde) | 8 213 | 7 338 | 5 012 | 10,6 | -31,7 |
| 2. | 7216 | Demir veya alaşımsız çelikten profiller | 3 838 | 5 191 | 4 691 | 10 | -9,6 |
| 3. | 8708 | Karayolu taşıtları için aksam ve parçalar | 2 128 | 2 403 | 3 124 | 6,6 | 30 |
| 4. | 2710 | Petrol yağları ve bitümenli minerallerden elde edilen yağlar | 10 | 470 | 2 109 | 4,5 | 348,7 |
| 5. | 8516 | Elektrikli su ısıtıcıları, elektrotermik cihazlar, ortam ısıtıcıları, saç ve el kurutucuları, ütüler, rezistanlar | 1 959 | 1 833 | 1 728 | 3,7 | -5,7 |
| 6. | 8437 | Tohum, hububat, kuru baklagilleri temizleme, tasnif etme ayıklama ve öğütmeye mahsus makina ve cihazlar | 17 | 457 | 1 687 | 3,6 | 269,1 |
| 7. | 2403 | Homonize edilmiş tütün ve tütün yerine geçen madde hülusalari ve esansları | 920 | 1 531 | 1 425 | 3 | -6,9 |
| 8. | 7229 | Diğer alaşımlı çelikten teller | 867 | 1 510 | 1 387 | 2,9 | -8,1 |
| 9. | 8418 | Buzdolapları, dondurucular ve diğer soğutucu ve dondurucu cihazlar ve ısı pompaları | 1 345 | 1 196 | 1 161 | 2,5 | -2,9 |
| 10. | 8413 | Sıvılar için pompalar (ölçü tertibatı olsun olmasın) ve sıvı elevatörleri | 472 | 391 | 964 | 2 | 146,5 |
| 11. | 2836 | Karbonat; peroksikarbonat; amonyum karbomat içeren ticari amonyum karbonat | 282 | 747 | 952 | 2 | 27,4 |
| 12. | 8414 | Hava veya vakum pompaları, hava veya diğer gaz kompresörleri, fanlar, aspiratörü olan havalandırmaya mahsus davlumbazlar | 473 | 526 | 905 | 1,9 | 72,1 |
| 13. | 8450 | Ev veya çamaşırhane tipi yıkama makinaları (yıkama ve kurutma tertibatı bir arada olanlar dahil) | 1 103 | 640 | 903 | 1,9 | 41,1 |
| 14. | 5407 | Sentetik filament iplikten dokunmuş kumaşlar | 313 | 601 | 898 | 1,9 | 49,4 |
| 15. | 7208 | Demir veya alaşımsız çelikten yassı hadde ürünleri (genişlik >= 600 mm) | 3 763 | 1 587 | 768 | 1,6 | -51,6 |

Kaynak: Trademap, Türkiye Verileri

Ek-6: Türkiye'nin Paraguay'dan İthalatında Başlıca Ürünler (bin dolar)

| Sıra | GTİP | ÜRÜNLER (İlk 15) | 2022 | 2023 | 2024 | Pay (% 2024) | Değişim (%, 2023- 2024) |
|--------------------------------------|------|--|---------------|---------------|---------------|-----------------|-------------------------------|
| TOPLAM İTHALAT (Diğerleriyle) | | | 14 477 | 34 067 | 17 944 | 100 | -47,3 |
| 1. | 2304 | Soya fasulyesi yağı üretiminden arta kalan küspe ve katı atıklar | 0 | 18 439 | 6 574 | 36,6 | -64,3 |
| 2. | 5201 | Pamuk (karde edilmemiş veya penyelenmemiş) | 0 | 1 523 | 4 555 | 25,4 | 199,1 |
| 3. | 1207 | Diğer yağlı tohumlar ve meyveler | 2 236 | 6 971 | 4 148 | 23,1 | -40,5 |
| 4. | 7108 | Altın (platin kaplamalı altın dahil) (işlenmemiş veya yarı işlenmiş ya da pudra halinde) | 0 | 3 248 | 1 108 | 6,2 | -65,9 |
| 5. | 0207 | Kümes hayvanlarının etleri ve yenilen sakatatı (taze, soğutulmuş veya dondurulmuş) | 85 | 1 742 | 440 | 2,5 | -74,7 |
| 6. | 3301 | Uçucu yağlar, rezinoitler, ekstraksiyonla elde edilen yağ reçineleri ve terpenli yan ürünler, çözeltiler | 306 | 171 | 407 | 2,3 | 138 |
| 7. | 8535 | Gerilimi 1000 voltu geçen elektrik devresi teçhizatı (anahtarlar, sigortalar, yıldırım önleyici, fişler, kutular vb) | 101 | 266 | 208 | 1,2 | -21,8 |
| 8. | 4402 | Odun kömürü | 484 | 380 | 198 | 1,1 | -47,9 |
| 9. | 2009 | Meyve ve sebze suları | 0 | 85 | 91 | 0,5 | 7,1 |
| 10. | 0602 | Diğer canlı bitkiler (kökleri dahil) çelikler, aşı kalem ve gözleri; mantar miselleri | 0 | 0 | 74 | 0,4 | 0 |
| 11. | 6204 | Kadınlar ve kız çocuk için takım elbise, takım, ceket, blazer, elbise, etek, pantolon etek, vb.(yüzme kıyafetleri hariç) | 83 | 123 | 61 | 0,3 | -50,4 |
| 12. | 1701 | Kamış/pancar şekeri ve kimyaca saf sakkaroz (katı halde) | 6 | 33 | 19 | 0,1 | -42,4 |
| 13. | 2915 | Doymuş asiklik monokarboksilik asitler ve bunların türevleri | 16 | 18 | 16 | 0,1 | -11,1 |
| 14. | 5209 | Pamuklu mensucat (ağırlık itibarıyla % 85 veya daha fazla pamuk içeren ve m2 ağırlığı 200 gr. ı geçenler) | 5 | 0 | 8 | 0 | 0 |
| 15. | 3002 | Serum, aşı, toksin vb. ürünler | 3 | 1 | 7 | 0 | 600 |

Kaynak: Trademap, Türkiye Verileri