

# FİLDİŐİ SAHİLİ ÜLKE BÜLTENİ

2017



DIŐ EKONOMİK İLİŐKİLER KURULU  
FOREIGN ECONOMIC RELATIONS BOARD

## İçindekiler

Genel Bilgiler .....	2
Siyasi Yapı .....	2
Genel Ekonomik Görünüm .....	3
Sektörler .....	5
Tarım ve Hayvancılık.....	5
Enerji.....	5
Ulaştırma ve Telekomünikasyon Altyapısı.....	5
İmalat Sanayi .....	5
Yatırımlar .....	6
Dış Ticaret.....	7
Fildişi Sahili'nin Dış Ticaret Göstergeleri (Milyon ABD Doları) .....	7
İthalat yaptığı başlıca ülkeler (1000\$) .....	7
Fildişi Sahili'nin İthalatında Başlıca Ürünler (1000\$) .....	8
İhracat yaptığı başlıca ülkeler (1000\$).....	8
Fildişi Sahili'nin İhracatında Başlıca Ürünler (1000\$) .....	9
Türkiye ile Ekonomik ve Ticari İlişkiler.....	9
Türkiye ile İkili Ticaret.....	9
Türkiye – Fildişi Sahili Dış Ticaret Değerleri (1000 ABD Doları) .....	9
Türkiye'nin Fildişi Sahili'ne İhracatında Başlıca Ürünler (1000\$) .....	10
Türkiye'nin Fildişi Sahili'nden İthalatında Başlıca Ürünler (1000\$) .....	10
Faydalı Bilgiler.....	11
Yürütme Kurulu Üyeleri.....	11
İletişim .....	12

# FİLDİŞİ SAHİLİ

## Genel Bilgiler

<b>Resmi Adı</b>	: Fildişi Sahili Cumhuriyeti
<b>Yönetim Şekli</b>	: Çok partili başkanlık rejimi
<b>Cumhurbaşkanı</b>	: Alassane Ouattara (2010'dan beri)
<b>Yüz Ölçümü</b>	: 322.463 km <sup>2</sup>
<b>Toplam Nüfus</b>	: 23,740,424
<b>Nüfus Artış Hızı</b>	: 1.88% (2016)
<b>GSYH</b>	: 36.16 Milyar ABD Doları (2016)
<b>Ortalama Yaşam Süresi</b>	: 54
<b>Etnik Dağılım</b>	: Akan % 42,1, Voltaiques veya Gur % 17,6, Kuzey Mandesler % 16,5, Krou %11 ve diğerleri olmak üzere yaklaşık 60 etnik grup
<b>Dini Dağılım</b>	: Müslüman (% 39), Hristiyan (% 33), yerel dinler (% 28)
<b>Okuma Yazma Oranı</b>	: 43.1%
<b>Konuşulan Diller</b>	: Fransızca. Ayrıca başta Diula olmak üzere, 60 civarında yerel dil ve şive konuşulmaktadır.
<b>Başkent</b>	: Yamoussoukro (Ticari ve idari merkez Abidjan'dır)
<b>Başlıca Büyük Şehirler</b>	: Abidjan, Abobo, Bouaké, Daloa ve San-Pédro
<b>Para Birimi</b>	: Batı Afrika CFA Frankı
<b>Saat Farkı</b>	: -3
<b>Resmi Tatiller</b>	: 1 Ocak (Yeni yıl), 28 Mart (Paskalya), 1 Mayıs (İşçi Bayramı), 7 Ağustos (Bağımsızlık Günü), 15 Ağustos (Meryem'in Göğe Çıkışı), 1 Kasım (Azizler Günü), 15 Kasım (Ulusal Barış Günü), 7 Aralık (Ulusal Gün), 25 Aralık (Noel Günü)

**Üyesi Olduğu Uluslararası Kuruluşlar:** Birleşmiş Milletler Örgütü, BM ihtisas kuruluşları, bazı BM Program ve Fonları, Dünya Ticaret Örgütü, İslam İşbirliği Örgütü, İslam Kalkınma Bankası, Afrika Birliği, Afrika Kalkınma Bankası (Merkezi Abidjan'dadır), Batı Afrika Ekonomik Topluluğu (ECOWAS), Batı Afrika Kalkınma Bankası, Batı Afrika Ekonomik ve Parasal Birliği (UEMOA), Batı Afrika Devletleri Merkez Bankası (BCEAO), Mutabakat Konseyi (Conseil de l'Entente), Asya-Karaip-Pasifik Grubu Devletleri, G-24, G-77, Bağlantısızlar Hareketi, Frankofoni Örgütü, Uluslararası Atom Enerjisi Ajansı (IAEA), İNTERPOL, Uluslararası Göçmen Teşkilatı, Parlamentolararası Birlik (İPU), Uluslar arası Standartlar Örgütü, Uluslar arası Uydu Telekomünikasyonu Örgütü, Kimyasal Silahların Yasaklanması Örgütü, Latin Birliği, Uluslar arası Gümrük Birliği

## Siyasi Yapı

On beşinci yüzyıldan itibaren Avrupalı gemicilerin ve tüccarların uğrak yeri olan Fildişi Sahili 1893 yılında Fransa'nın sömürge yönetimi altına girmiştir. Bağımsızlığını 7 Ağustos 1960 yılında kazanmıştır.

İlk Cumhurbaşkanı Félix Houphouët-Boigny döneminde Fildişi Sahili olağanüstü bir ekonomik gelişme sağlamış ve Batı Afrika bölgesinin ekonomik merkezi ve itici gücü haline gelmiştir. Félix Houphouët-Boigny'nin 1993 yılında ölümünden sonra ülkenin duyarlı etnik dengeleri korunamamış ve toplumsal gerginliğin arttığı 1999 Aralık ayında askerler yönetime el koymuşlardır. 2000 Ekim ayında Cumhurbaşkanlığı seçimi düzenlenmiştir. Askeri darbenin lideri General Robert Guéi'in aday olduğu ve en güçlü liderler olan Henri Konan Bédié ile Alassane Dramane Ouattara'nın adaylıklarının reddedildiği bu seçimleri FPİ adayı Laurent Gbagbo kazanmıştır.

Laurent Gbagbo'nun Cumhurbaşkanlığı döneminde de toplumsal ve siyasi gerginlik devam etmiş ve 19 Eylül 2002 tarihinde başlayan ayaklanma sonucunda Yeni Güçler olarak adlandırılan asiler ülkenin Kuzey yarısının kontrolünü ele geçirmişlerdir. Böylece ülke Güney'de Cumhurbaşkanı Laurent Gbagbo'nun, Kuzey'de Yeni Güçler'in kontrolünde iki ayrı bölgeye bölünmüştür.

Çeşitli barış görüşmelerine ve kurulan ulusal uzlaşma hükümetlerine rağmen Kuzey- Güney bölünmesi sürmüş ve 2005 yılında yapılması gereken Cumhurbaşkanlığı seçimleri ancak 2010 Kasım ayında ülke bütünlüğünün tam olarak sağlanamadığı bir ortamda gerçekleştirilebilmiştir. Söz konusu seçimler sonucunda Bağımsız Seçim Kurulu muhalefet lideri Alassane Ouattara'nın oyların yüzde 54,10'unu alarak seçimleri kazandığını açıklamıştır. Anayasa Konseyi Başkanı ise oyların yaklaşık yüzde 10'unu iptal ederek Laurent Gbagbo'yu seçimlerin galibi ilan etmiştir. Cumhurbaşkanlığı seçimlerini onaylamak üzere yetkilendirilen BMGS Fildişi Sahili Özel Temsilcisi , Anayasa Konseyi Başkanı'nın kararını kabul etmeyerek, Bağımsız Seçim Kurulu sonuçlarını onaylamış ve Alassane Ouattara'yı seçimlerin galibi olarak tanımıştır.

Çeşitli arabuluculuk girişimlerine rağmen kriz aşılamadığından siyasi gerginlik giderek iç savaşa dönüşmüştür. 2011 Mart ayı sonunda Kuzey'den Abidjan'a doğru genel bir saldırıya geçen Ouattara kuvvetleri Abidjan'a kadar ilerleyebilmelerine karşın, Abidjan içindeki çarpışmalarda üstünlük sağlayamamıştır. Takip eden dönemde UNOCI (BM Fildişi Sahili Operasyonu) ve Fransız birliği (Force Licorne) BM Güvenlik Konseyi'nin 1975 sayılı kararına dayanarak ortak bir operasyonla Gbagbo kuvvetlerinin ağır silahlarını imha etmişlerdir. Böylece, Gbagbo kuvvetlerin direnci kırılarak, Cumhurbaşkanlığı konutu ele geçirilmiş ve konutta bulunan Gbagbo, eşi ve bazı yakınları 11 Nisan 2011 tarihinde tutuklanmışlardır. Abidjan'ın tamamen kontrol altına alınması için düzenlenen operasyonlar 3 Mayıs'a kadar sürmüştür.

BM açıklamalarına göre, Fildişi Sahili'nde Cumhurbaşkanlığı seçimi sonrasındaki krizde ölenlerin sayısı 3000'i geçmiştir. Çok sayıda kayıp kişiler de bulunmaktadır. Bu dönemde 1 milyondan fazla kişi göç etmek zorunda kalmıştır.

## Genel Ekonomik Görünüm

Zengin doğal kaynakları ve yabancı yatırımlarıyla Batı Afrika Ekonomik ve Parasal Birliği (UEMOA) bölgesi toplam GSYİH'sının % 40'ını oluşturan Fildişi Sahili'nde 1999 askeri darbesinden itibaren 2011 yılına kadar süren siyasi istikrarsızlık ve iç savaş dönemi ekonomiye büyük zarar vermiştir.

	2012	2013e	2014e	2015	2,016	2017*
<b>GSYİH (milyar \$)</b>	27,1	31,3	34,3	32,1	34,7	36,7
<b>Kişi Başı GSYİH (\$)</b>	1.283	1.445	1.545	1.412	1	2
<b>Reel büyüme (%y-o-y)</b>	10,7	9,2	8,5	9,5	9,1	8,0
<b>Toplam dış borç (%GSYİH)</b>	35,1	31,1	28,0	31,3	32,1	34,3
<b>Cari işlemler dengesi (milyar \$)</b>	-0,1	0,0	-0,1	-0,6	-1,1	-1,4
<b>Enflasyon (%y-o-y, ORT)</b>	1,3	2,6	0,5	1,4	0,7	1,3

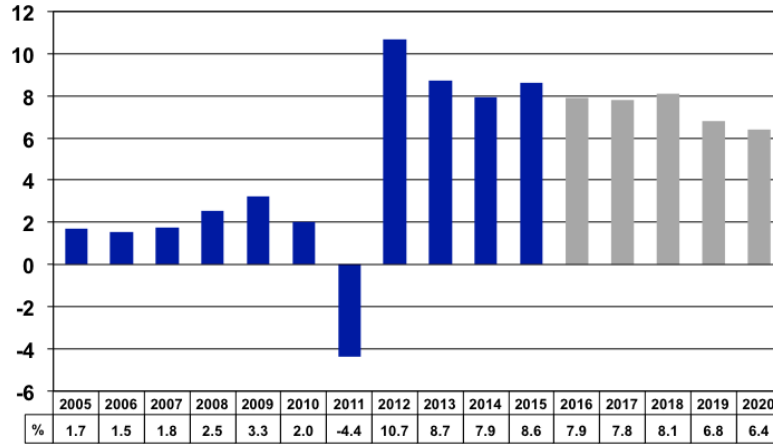
Kaynak: BMI, (\*) tahmini

Ülke, World Bank tarafından hazırlanan Doing Business raporunda iş yapma kolaylığı sıralamasında 142. Sırada gelmiştir (2017).

Fildişi Sahili tarıma dayalı ekonomiye sahiptir. Tarım ürünleri, kahve, kakao, pamuk, kauçuk, kereste ve tropik meyvelerdir. Tarım, hayvancılık ve balıkçılık ihracatta önemli yer tutmaktadır. 1,6 milyon ton ile, dünya kakao üretiminin %30'unu gerçekleştirmektedir. Tarım, GSYİH'nin %17,6'sını oluşturmaktadır.

Maden kaynakları bakımından da zengindir. Ülkede petrol yataklarının işletilmesine 1980 yılında başlanmıştır. Petrol rezervlerinin 100 milyon varil olduğu tahmin edilmektedir. Halen günde 60 bin varil petrol çıkarılmakta ve 25 bin varili ülke içinde tüketilmektedir. Abidjan rafinerisinin günde 70 bin varil rafinaj kapasitesi bulunmaktadır. Doğal gaz üretimi 1 750 milyon m<sup>3</sup>'ü bulmakta olup, tamamı ülke içinde tüketilmektedir. Elmas rezervleri mevcut olmakla birlikte, BM ambargosu nedeniyle ihraç edilememektedir. Ayrıca, demir, nikel, manganez, boksit, bakır, uranyum gibi çeşitli maden kaynaklarına sahiptir.

### Yıllık GSYİH Büyüme Oranları (%)

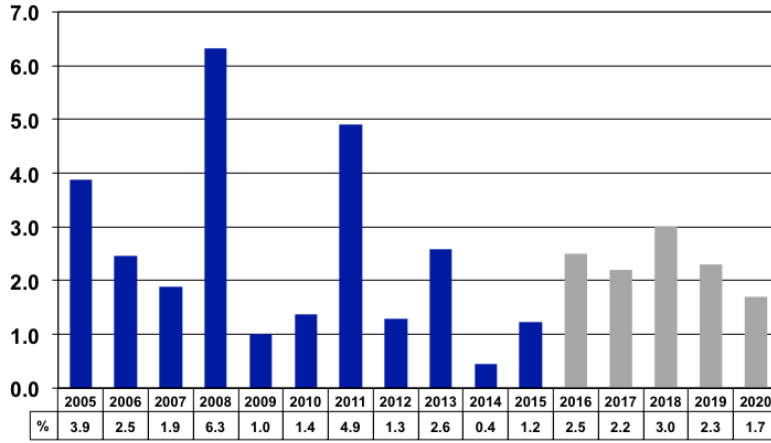


Kaynak: ISA Economic Forecasts, national statistics

Sanayi sektörü GSYİH'in %19,5'ini sağlamaktadır. Tarım ve orman ürünleri sanayii, petrol rafineri ürünleri, inşaat malzemeleri, gübre, tekstil, elektrik, otobüs ve kamyon montajı sektörlerini kapsamaktadır. Tekstil, ayakkabı, enerji, su ve kimya bu sektörün itici gücünü oluşturmaktadır.

Hizmetler sektörü GSYİH'in % 62,8'ini sağlamaktadır. Fildişi Sahili'nde iki büyük liman, 7 bin km.si asfaltlanmış 68 bin km. yol ağı ve gelişmiş telekomünikasyon hizmetlerinden oluşan iyi bir altyapı mevcuttur. Abidjan limanı, Sahra Güneyi Afrika'nın ikinci büyük limanıdır. Üretilen elektriğin bir kısmı ihraç edilmektedir.

## Yıllık Enflasyon Oranları (%)



Kaynak: ISA Economic Forecasts, national statistics

Fildişi Sahili 8 Batı Afrika ülkesinin oluşturduğu Batı Afrika Ekonomik ve Parasal Birliği'nin (UEMOA) üyesidir. UEMOA üyesi ülkeler arasında tarife ve tarife dışı engellerin tümü 1 Ocak 2000'den itibaren kaldırılmış ve "ortak dış tarife" uygulanmaya başlanmıştır.

## Sektörler

### Tarım ve Hayvancılık

Fildişi Sahili'nde işgücünün büyük çoğunluğu tarım sektöründe çalışmaktadır. Tarım ürünlerinin ihracatından elde edilen gelirler ülke ekonomisinin gelirlerinin %70'ini oluşturmaktadır. Dünya kakao çekirdeğinin yaklaşık %40'unu tedarik eden Fildişi Sahili aynı zamanda kahve ve kereste ihracatçısıdır. Sanayi: Fildişi Sahili'nin sanayisi iç savaş ve seçim sonrası krizden ciddi bir biçimde etkilenmiştir. Telekomünikasyon, makine, elektrik, tekstil, hazır giyim gibi sanayi alt sektörlerinde üretimde düşüş yaşanmıştır. Ancak iç savaşın sona ermesinin ardından toparlanma sürecine giren sanayi üretimi, kriz öncesi seviyelerin de üzerine çıkmıştır.

### Enerji

100 milyon varil petrol rezervine sahip Fildişi Sahili, rafine petrol ürünleri üretiminde kendi kendine yeterlidir ve ayrıca Batı Afrika Bölgesinde başlıca tedarikçilerden biridir. Günde yaklaşık 100.000 varil üretmektedir, Petrol ve gaz kuyularının sadece %7'si karadadır. Ayrıca Petrol sanayinin büyük bir bölümü offshore şeklinde olması nedeniyle krizden çok fazla etkilenmemiştir. Petrol ihracatı, toplam ihracatın yaklaşık beşte birini oluşturmaktadır.

### Ulaştırma ve Telekomünikasyon Altyapısı

Fildişi Sahili Batı Afrika Bölgesinde en fazla gelişmiş telekomünikasyon altyapısına sahip ülkedir. Ülkede aktif faaliyet veren 5 adet mobil telefon şirketi olup, yaklaşık 15 milyon abone vardır.

### İmalat Sanayi

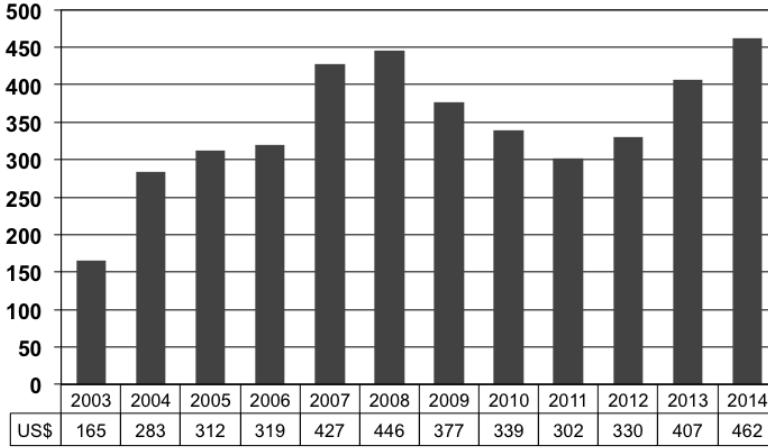
İmalat sanayi daha çok kakao, kahve, pamuk, palm çekirdeği, ananas ve balık gibi tarımsal mamullerin işlenmesine dayalıdır. Bunun yanı sıra, tütün sanayi de önemli bir yer tutmaktadır.



## Yatırımlar

Fildişi Sahili yabancı yatırımı desteklemektedir.Yabancı yatırım üzerinde belirli bir sınırlama yoktur. Ayrıca, yabancı ile yerli yatırımcıya farklı davranış bulunmamaktadır. Hükümet tarafından Abidjan dışına ve kırsal kesime yapılan yatırımlar yatırım kanunu ile desteklenmektedir. Fildişi Sahili'nde yeni yatırımcılara sağlanan teşvikler Yatırım, Petrol ve Madencilik Yasalarında yer almaktadır. Yabancılar bu ülkede önemli ölçüde arazi sahibidir.

### Yıllık Doğrudan Yabancı Yatırımlar (Milyon Dolar)



Kaynak: UNCTAD

Ülkemiz ile Fildişi Sahili arasında 2005 yılında Ticaret Anlaşması ve Ekonomik ve Teknik İşbirliği Anlaşması imzalanmıştır. Fildişi Sahili Fransızca konuşan Sahra Güneyi Afrika ülkeleri arasında Türkiye'nin ikili ticaret hacminin en yüksek olduğu ülkedir. Ticaret hacmi 2010 yılında 193 milyon Dolar düzeyinde gerçekleşmiştir. Fildişi Sahili'ne çeşitli sanayi ürünleri ihraç edilmekte ve kakao ithal edilmektedir. 2010 yılında Abidjan'da Türk İhraç Ürünleri Sergisi düzenlenmiştir.Halihazırda Batı Afrika Ekonomik ve Parasal Birliği ekonomisinin %40'ını teşkil eden Fildişi Sahili ekonomisi, 10 milyar \$'lık dış ticaret hacmi ve sanayi, finansal, ulaştırma altyapısıyla bölgenin merkezi konumundadır. Firmalarımız için Abidjan'ın dağıtım merkezi olabileceği değerlendirilmektedir.

Halihazırda Batı Afrika Ekonomik ve Parasal Birliği ekonomisinin %40'ını teşkil eden Fildişi Sahili ekonomisi, 10 milyar \$'lık dış ticaret hacmi ve sanayi, finansal, ulaştırma altyapısıyla bölgenin merkezi konumundadır. Firmalarımız için Abidjan'ın dağıtım merkezi olabileceği değerlendirilmektedir. Fildişi Sahili'nde ayrıca, bölgesel konumuna binaen, gıda işleme ve paketleme, orman ürünleri, tarımsal ekipmanlar, inşaat malzemeleri, tekstil ve konfeksiyon, otomotiv, deniz ulaştırması, toptan ticaret, turizm alanlarında yatırım potansiyeli bulunmaktadır.

Fildişi Sahili'nde ayrıca, bölgesel konumuna binaen, gıda işleme ve paketleme, orman ürünleri, tarımsal ekipmanlar, inşaat malzemeleri, tekstil ve konfeksiyon, otomotiv, deniz ulaştırması, toptan ticaret, turizm alanlarında yatırım potansiyeli bulunmaktadır.

## Dış Ticaret

Ticaret uluslararası fiyatlar ve hava koşulları gibi dış etkenlere açıktır. Tek bir mal kalemi olarak kakao en önemli döviz getirici mal olup, normal yıllarda toplam ihracat gelirlerinin %40'ını oluşturmaktadır.

Petrol ürünleri ve ham petrol en önemli ikinci ihrac kalemidir. Toplam ihracatın %15'ini oluşturmaktadır. Petrol ürünleri ihracatından sağlanan gelir ülkenin Nijerya'dan petrol ve diğer yakıt ithalatına tekabül etmektedir.

İhracatın kalan %45'i ise ürünler arasında daha dengeli dağılmıştır. Bu ürünler önem sırasıyla işlenmiş kereste, kahve çekirdeği ve ürünleri, pamuk, konserve balık, palm yağı, tekstil ve çimentodur. Katma değerlin ülkede kalmasını teminen işlenmiş ürünlerin ihracı yönünde çabalar gösterilmektedir.

## Fildişi Sahili'nin Dış Ticaret Göstergeleri (Milyon ABD Doları)

YILLAR	İHRACAT	İTHALAT	HACİM	DENGE
2014	12.985	11.178	24.163	1.807
2015	11.845	9.532	21.377	2.313
2016	9.771	6.949	16.720	2.822

Kaynak : ITC\_Trademap

## İthalat yaptığı başlıca ülkeler (1000\$)

İthalatta da Fildişi Sahili'nin en önemli ticaret ortakları Çin, Fransa, Hindistan ve Belçika'dır.

Sıra	Ülkeler	2014	2015	2016*
	<b>TOPLAM İTHALAT</b>	<b>10.067.357</b>	<b>7.500.790</b>	<b>6.949.170</b>
1	Çin	1.220.079	1.557.673	1.582.291
2	Fransa	1.414.142	1.227.229	1.187.934
3	Hindistan	288.348	385.467	383.257
4	Belçika	323.077	301.568	323.385
5	Tayland	340.789	241.066	297.911

(\* ) Yansıtılmış veriler (Ülkenin ticaret yaptığı ülkelerden alınan veriler)

Kaynak: Trade Map



## Fildişi Sahili'nin İthalatında Başlıca Ürünler (1000\$)

GTİP	ÜRÜNLER	2014	2015	2016
	<b>TOPLAM</b>	<b>11.177.660</b>	<b>9.532.206</b>	<b>6.949.170</b>
1006	Pirinç	437.315	488.487	380.452
303	Balıklar (dondurulmuş)	386.840	444.157	289.837
3004	Tedavide veya korunmada kullanılmak üzere hazırlanan ilaçlar (dozlandırılmış)	337.940	255.608	227.813
2710	Petrol yağları ve bitümenli minerallerden elde edilen yağlar	129.011	483.036	159.909
1605	Hazırlanmış/konserve edilmiş kabuklu hayvanlar, yumuşakçalar ve diğer su omurgasızları	172	184	158.980

Kaynak: Trade Map

Fildişi Sahili'nin 2016 yılında en çok ithal ettiği ürünler, pirinç, balık, ilaç, petrol yağları, konserve deniz ürünleri, otomobil, buğday, telefon, haşere öldürücü, etilen polimerleridir.

## İhracat yaptığı başlıca ülkeler (1000\$)

Avrupa Birliği, Fildişi Sahili'nin başlıca ihrac pazarıdır. Fildişi Sahili'nin ihracat yaptığı başlıca ülkeler Hollanda, ABD, Fransa, Almanya ve Belçika'dır.

Sıra	Ülkeler	2014	2015	2016*
	<b>TOPLAM İHRACAT</b>	<b>11.042.697</b>	<b>10.357.524</b>	<b>9.771.340</b>
1	Hollanda	1.071.816	1.383.309	1.325.202
2	ABD	1.235.662	1.061.614	1.200.634
3	Fransa	835.201	855.951	871.329
4	Almanya	1.041.467	873.574	830.415
5	Belçika	614.663	640.192	759.077

(\* ) Yansıtılmış veriler (Ülkenin ticaret yaptığı ülkelere alınan veriler)

Kaynak: Trade Map

## Fildişi Sahili'nin İhracatında Başlıca Ürünler (1000\$)

Fildişi Sahili'nin başlıca ihracat ürünü kakao dur. Kakao ve kakao ürünleri ihracatı 2015 yılında 5 milyar dolara yaklaşmıştır. Fildişi Sahili kakao ihracatında dünyada 1. sırada yer almaktadır. Petrol ürünleri ihracatı ise son yıllarda yaşanan fiyat artışlarına bağlı olarak artış göstermektedir. Petrol ürünleri ihracatı ise ikinci sırada gelmektedir. . Fildişi Sahili'nin ihraç ettiği diğer ürünler ise kauçuk, muz, hindistancevizi, balık, pamuk, kahve ağaç ürünleridir. Fildişi'nin ihracat yaptığı ülkelerin başında Hollanda, ABD, Güney Afrika, Fransa, Almanya, Nijerya ve Belçika gelmektedir.

GTİP	ÜRÜNLER	2014	2015	2016
	<b>TOPLAM</b>	<b>12.985.053</b>	<b>11.844.759</b>	<b>9.771.340</b>
1801	Kakao dane ve kırıkları (ham/kavrulmuş, bütün/kırık)	3.045.103	3.553.796	3.909.863
1803	Kakao hamuru	764.500	738.362	1.042.068
4001	Tabii kauçuk, balata, güta-perka, guayül, çikil (chicle) vb. tabii sakızlar	602.693	501.543	726.329
1804	Kakao yağı	461.825	424.930	546.363
7108	Altın (platin kaplamalı altın dahil) (işlenmemiş veya yarı işlenmiş ya da pudra halinde)	702.899	756.463	502.057

Kaynak: Trade Map

## Türkiye ile Ekonomik ve Ticari İlişkiler

### Türkiye ile İkili Ticaret

Ülkemiz ile Fildişi Sahili arasında 2005 yılında Ticaret Anlaşması ve Ekonomik ve Teknik İşbirliği Anlaşması imzalanmıştır. Fildişi Sahili Fransızca konuşan Sahra Güneyi Afrika ülkeleri arasında Türkiye'nin ikili ticaret hacminin en yüksek olduğu ülkedir. Fildişi Sahili'ne çimento, demir-çelik ürünleri, elektrik kablosu ve çeşitli gıda sanayi ürünleri ihraç edilmektedir. Bu ülkeden kakao, kauçuk, kereste ve pamuk ithal edilmektedir.

Türkiye'nin Fildişi Sahili'ne ihracatı son 10 yılda istikrarlı bir şekilde artarak 2015 yılında 115,7 milyon ABD Dolarına ulaşmıştır. Türkiye'nin Fildişi Sahili'nden ithalatı ise 2016 yılında 251,3 milyon ABD Doları olmuştur.

### Türkiye - Fildişi Sahili Dış Ticaret Değerleri (1000 ABD Doları)

YILLAR	İHRACAT	İTHALAT	HACİM	DENGE
<b>2014</b>	93.170	238.711	331.881	-145.541
<b>2015</b>	115.498	274.350	389.848	-158.852
<b>2016</b>	109.878	251.303	361.181	-141.425

Kaynak: Trade Map

### Türkiye'nin Fildişi Sahili'ne İhracatında Başlıca Ürünler (1000\$)

2016 yılında 109,8 milyon ABD Doları olarak gerçekleşen Fildişi Sahili'ne ihracatımızda başlıca ürünler, çimento, prefabrik yapılar, mayalar, bisküvi, pirinç, demir/çelikten inşaat aksamı, makarna, zeytinyağı, hijyenik kağıt ürünleri, demir/alaşimsız çelikten profiller, basınçlı kaplar ve dokunmamış kumaşlardır.

GTİP	Ürünler	2014	2015	2016
	<b>TOPLAM İHRACAT</b>	<b>93.170</b>	<b>115.498</b>	<b>109.878</b>
2523	Çimento	2.421	27.288	18.701
9406	Prefabrik yapılar	523	476	6.412
2102	Mayalar ve cansız diğer tek hücreli mikroorganizmalar	4.546	3.941	5.329
1905	Ekmek, pasta, kek, bisküvi ve diğer ekmekçi mamüller, hosti, boş ilaç kapsülü mühür güllacı, pirinç	2.665	2.280	4.837
7308	Demir veya çelikten inşaat ve inşaat aksamı, inşaatta kullanılmak üzere hazırlanmış demir veya çelik	5.020	1.202	3.435

Kaynak: Trade Map

### Türkiye'nin Fildişi Sahili'nden İthalatında Başlıca Ürünler (1000\$)

2016 yılında Fildişi Sahili'ne 251 milyon ABD Doları olarak gerçekleşen ithalatımızın büyük bir kısmını kakao ürünleri oluşturmaktadır. Fildişi Sahili'nden ithal ettiğimiz diğer başlıca ürünler, kauçuk, pamuk ve ağaç ürünleridir.

GTİP	Ürünler	2014	2015	2016
	<b>TOPLAM İTHALAT</b>	<b>238.711</b>	<b>274.350</b>	<b>251.303</b>
1801	Kakao dane ve kırıkları (ham/kavrulmuş, bütün/kırık)	174.607	186.013	170.410
1803	Kakao hamuru	36.282	42.531	30.099
1804	Kakao yağı	13.521	12.163	20.296
5201	Pamuk (karde edilmemiş veya penyelenmemiş)	5.243	23.067	17.427
4001	Tabii kauçuk, balata, güta-perka, guayül, çikil (chicle) vb. Tabii sakızlar	2.878	4.264	6.699

Kaynak: Trade Map

## Faydalı Bilgiler

**Türkiye- Fildişi Sahili İş Konseyi**

**Kuruluş Yılı:** 2014

**Türk Tarafı Başkanı:** Halit İnci

**Firma / Unvan:** İnciler İnşaat Kum Ocağı İşl. Tic. ve San. A.Ş.  
/Yönetim Kurulu Başkanı

**Karşı Kanat:** Fildişi Sahili İşverenler Genel Konfederasyonu (CGECI), Fildişi Sahili Ticaret ve Sanayi Odası (CCI-CI)

**Karşı Kanat Başkanı:** Jean Kacou Diagou, Toure Faman

**Web Adresi:** <http://www.cgeci.org>,  
<http://www.cci.ci/>

## Yürütme Kurulu Üyeleri

Kişi Adı	Kişi Soyadı	Firma	Firma Unvanı	Konsey Unvanı
Halit	İnci	İnci Grup	Yönetim Kurulu Başkanı	İş Konseyi Başkanı
Eyüp Vural	Aydın	PHD Strateji Danışmanlık Hizmetleri A.Ş.	Yön. Kur. Bşk. & Gen. Müd.	İş Konseyi Başkan Yardımcısı
Vittorio	Zagaia	Galata Taşımacılık ve Ticaret A.Ş.	Genel Müdür	İş Konseyi Başkan Yardımcısı
Akın	Algül	Kervancı Grup İç ve Dış Ticaret Ltd. Şti.	Yönetim Kurulu Üyesi	İş Konseyi YK Üyesi
Yalçın	Ata	Ersa Mobilya Sanayi ve Ticaret A.Ş.	Gen. Müd. Yrd. - Pazarlama	İş Konseyi YK Üyesi
Mehmet Serhan	Bacaksız	Limak Çimento Sanayi ve Ticaret A.Ş.	Yön. Kur. Bşk. Vekili	İş Konseyi YK Üyesi
Mehmet	Bulut	UET Uran Endüstri Tesisleri A.Ş.	Genel Müdür	İş Konseyi YK Üyesi (Genişletilmiş)
M. Fırat	Gülgen	Calinos Holding A.Ş.	Yönetim Kurulu Başkanı	İş Konseyi YK Üyesi
Muzaffer	Utku	Aktif Yatırım Bankası A.Ş.	Grup Başkanı	İş Konseyi YK Üyesi
Coşkun	Yılmaz	Kayı İnşaat Sanayi ve Ticaret A.Ş.	Yönetim Kurulu Başkanı	İş Konseyi YK Üyesi

### **İş Konseyi Çalışan Bilgileri**

Barış Çuvalcı, Afrika Bölge Koordinatörü, +90 212 339 50 32

Evren Doğan, İş Konseyi Koordinatörü, +90 212 339 50 51

İrem Develioğlu, İş Konseyi Koordinatör Yardımcısı, +90 212 339 50 70

Saadet Gülmez, İş Konseyi Koordinatör Yardımcısı, +90 212 339 50 61

**E-posta:** [africa@deik.org.tr](mailto:africa@deik.org.tr)

## **İletişim**

### **T.C. Abidjan Büyükelçiliği**

#### **Büyükelçi Esra Demir**

**Adres:** Ambassade de Turquie; Boulevard Lagunaire Charles de Gaulle

Immeuble N'Zarama 3ème étage

Plateau 01 BP 5137 Abidjan

**Tel:** +225 20 25 51 10

**E-posta:** [ambassade.abidjan@mfa.gov.tr](mailto:ambassade.abidjan@mfa.gov.tr)

### **T.C. Abidjan Büyükelçiliği Ticaret Müşavirliği**

#### **Kerim Özgün HEMDİL**

**Adres:** Conseiller Commercial Ambassade de Turquie

Boulevard Lagunaire Charles de Gaulle

Immeuble N'Zarama 3ème étage

Plateau 01 BP 5137 Abidjan

**Tel:** 00225 202 55 118

**E-posta:** [abidjan@ekonomi.gov.tr](mailto:abidjan@ekonomi.gov.tr)

### **Fildişi Sahili Ankara Büyükelçiliği**

#### **Büyükelçi Yacouba Atta**

**Adres:** Reşit Galip Caddesi,

İlkadım Sokak No:3, Gaziosmanpaşa, Ankara

**Tel:** 0090 312 446 01 14

**E-posta:** [ambaci.tq@gmail.com](mailto:ambaci.tq@gmail.com)