

- **Sayın Başkan,**
- **Değerli Meclis üyeleri,**
- **Basınımızın seçkin temsilcileri,**
- **Hepinizi, şahsım ve yönetim kurulu adına saygıyla selamlıyorum.**
- **Değerli Meclis üyeleri,**
- **Konuşmama üyelerimiz arasında yaptığımız son anket sonuçlarını değerlendirerek başlamak istiyorum.**
- **Ankara sanayiinde durum tespiti ve beklentiler anketimizin sonuçları, Ankara sanayiinde toparlanmanın güçlenerek devam ettiğini göstermektedir.**
- **Mart ayı anket sonuçlarını Aralık sonuçlarıyla karşılaştırdığımızda artış belirtenlerin oranı;**
- **üretimde yüzde 39'dan yüzde 45'e,**
- **iç satışlarda yüzde 30'dan yüzde 41'e,**
- **dış satışlarda yüzde 30'dan yüzde 37'ye,**
- **yeni siparişlerde yüzde 36'dan yüzde 42'ye,**
- **istihdamda yüzde 23'ten yüzde 35'e,**
- **ürün fiyatlarında yüzde 26'dan yüzde 40'a,**
- **hammadde fiyatlarında yüzde 40'tan yüzde 59'a yükselmiştir.**
- **Diğer yandan kredi kullanımında artış belirtenlerin oranı değişmeyerek yüzde 34'da kalırken, artış belirtenlerin oranı ithalatta yüzde 23'ten yüzde 20'ye stoklarda ise yüzde 21'den yüzde 19'a gerilemiştir.**

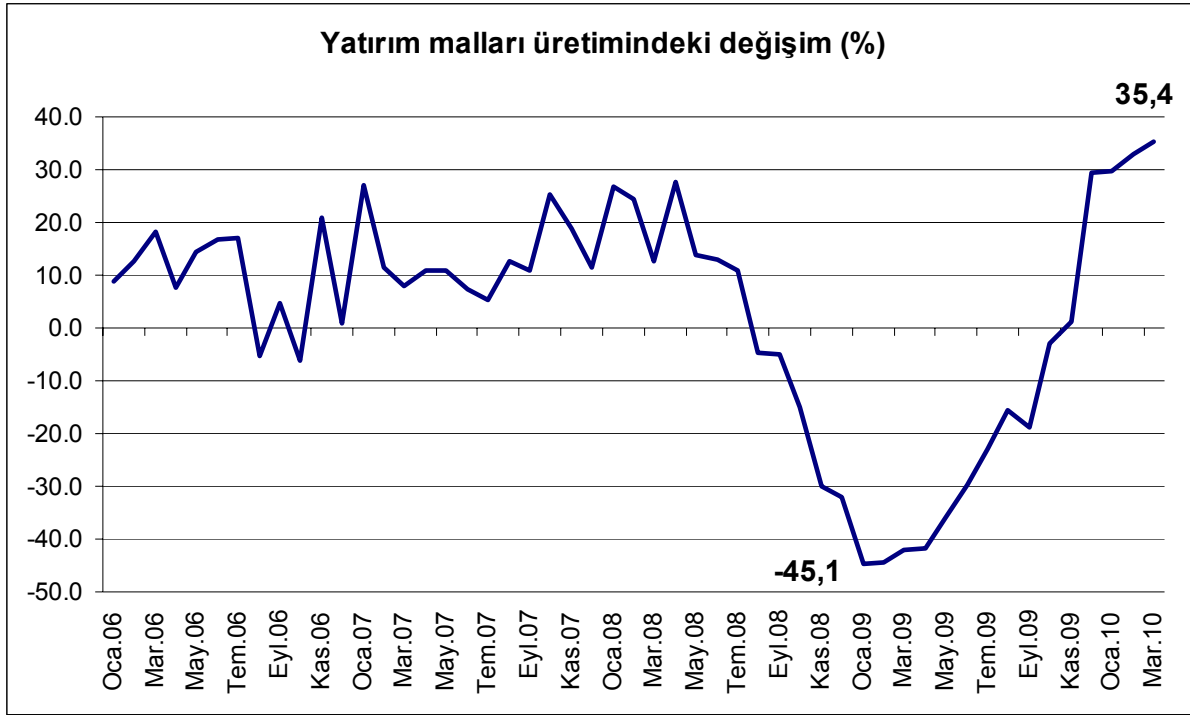
2009 Aralık Sonu				2010 Mart sonu		
	Arttı	Azaldı	Fark	Arttı	Azaldı	Fark
Üretim	40,7	29,7	11,0	45,1	29,7	15,4
İç Satışlar	39,3	34,8	4,5	41,1	34,4	6,7
Dış Satışlar	30,2	34,9	-4,8	37,1	22,6	14,5
Yeni Siparişler	35,7	33,3	2,4	42,2	28,9	13,3
İstihdam	23,0	19,5	3,5	34,5	19,5	14,9
İthalat	22,8	21,1	1,8	20,3	25,4	-5,1
Ürün Fiyatları	25,6	10,5	15,1	39,5	8,1	31,4
Hammadde Fiyatları	39,5	3,5	36,1	58,6	0,00	58,6
Kredi Kullanımı	34,3	22,4	11,9	34,3	16,4	17,9
Ücretler	23,3	1,1	22,2	53,9	2,2	51,7
Stoklar	20,5	33,7	-13,3	19,3	28,9	-9,6

- **Aralık ve Mart sonuçlarını artış ve azalış belirtenler arasındaki fark açısından karşılaştırdığımızda bu farkın, yuvarlayarak söylüyorum**

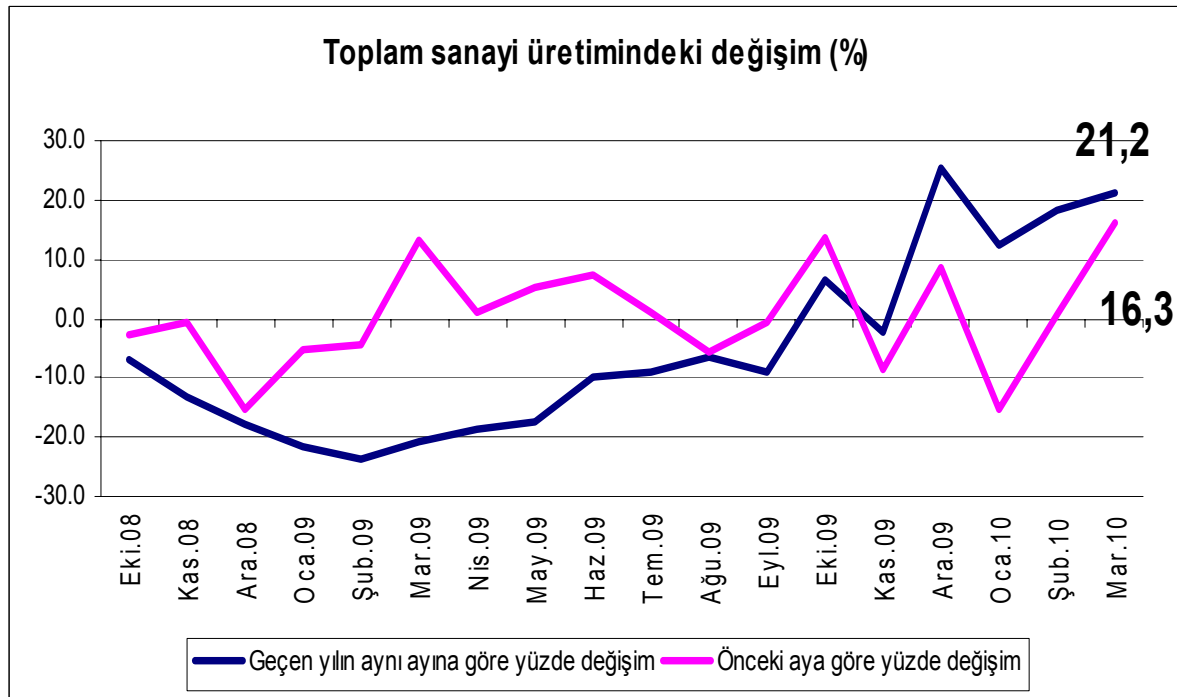
- üretimde 11'den 15'e,
 - iç satışlarda 5'ten 7'ye,
 - dış satışlarda eksi 5'ten 14,5'e,
 - yeni siparişlerde 2'den 13'e,
 - istihdamda 3,5'ten 15'e,
 - ürün fiyatlarında 15'ten 31'e,
 - hammadde fiyatlarında 36'dan 59'a,
 - kredi kullanımında 12'den 18'e,
 - ücretlerde 22'den 52'ye,
 - stoklarda eksi 13'ten eksi 10'a yükselirken,
 - ithalatta 2'den eksi 5'e gerilemiştir.
- Üyelerimiz, yılın geri kalanı için oldukça iyimserdir.
 - Üyelerimizin
 - yüzde 72'si üretimin,
 - yüzde 68'i iç satışların,
 - yüzde 59'u dış satışların,
 - yüzde 65'i yeni siparişlerin,
 - yüzde 40'ı istihdamın,
 - yüzde 41'i ithalatın,
 - yüzde 40'ı kredi kullanımının,
 - yüzde 21'i stokların artacağını beklemektedir.
 - Üyelerimizin fiyatlar konusundaki beklentileri de artış yönündedir.
 - Üyelerimizin
 - yüzde 43'ü ürün fiyatlarının,
 - yüzde 63'ü hammadde fiyatlarının,
 - yüzde 47'si ücretlerin artacağını düşünmektedir.
 - 2010 yılı için beklentilerde Aralık ve Mart sonuçlarını artış ve azalış belirtenleri karşılaştırdığımızda bu fark, yine yuvarlayarak söylüyorum

2010 Yılı için beklentiler						
	Aralık 2009 sonu			Mart 2010 sonu		
	Artacak	Azalacak	Fark	Artacak	Azalacak	Fark
Üretim	60,7	19,4	41,3	71,9	12,4	59,6
İç Satışlar	55,6	22,2	33,3	67,8	12,2	55,6
Dış Satışlar	46,9	19,4	27,6	59,0	11,5	47,5
Yeni Siparişler	57,9	18,1	39,9	65,1	12,1	53,0
İstihdam	35,1	14,6	20,5	39,8	11,4	28,4
İthalat	27,4	19,1	8,3	40,7	11,9	28,8
Ürün Fiyatları	46,1	13,2	32,9	43,0	7,0	36,1
Hammadde Fiyatları	69,7	3,5	66,2	63,2	3,5	59,8
Kredi Kullanımı	43,0	16,5	26,5	39,7	16,2	23,5
Ücretler	59,5	2,0	57,5	47,2	0,00	47,2
Stoklar	29,1	26,2	2,8	20,5	24,1	-3,6

- üretimde 41'den 60'a,
 - iç satışlarda 33'ten 56'ya,
 - dış satışlarda 28'den 48'e,
 - yeni siparişlerde 40'tan 53'e,
 - istihdamda 21'den 28'e,
 - ithalatta 8'den 29'a
 - ürün fiyatlarında 33'ten 36'ya yükselirken;
 - hammadde fiyatlarında 66'dan 60'a,
 - kredi kullanımında 27'den 24'e,
 - ücretlerde 58'den 47'ye,
 - stoklarda 3'ten eksi 4'e düşmüştür.
- Özetlemek gerekirse Ankara sanayiinde canlanma, Türkiye genelindeki gelişmelere paralel bir toparlanma göstermektedir.
 - Bu toparlanmayı, Ankara sanayiinde önemli bir yer tutan yatırım malları üretimindeki artış da desteklemektedir.
 - 2008 Ağustosunda düşmeye başlayan yatırım malları üretimi, 2009 kasımında durmuş ve sonrasında hızlı bir artış göstermiştir.

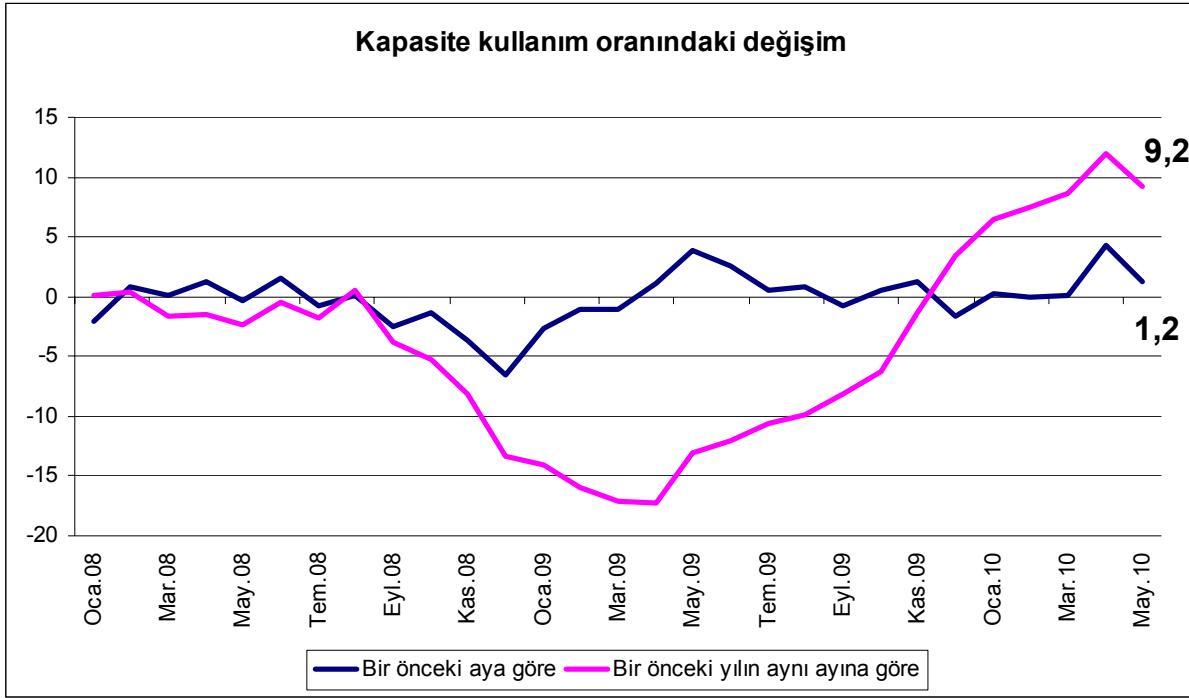


- Yatırım malları üretimindeki artış Mart ayında yüzde 35'i aşmıştır.
- Mart ayında sanayi üretim endeksi bir önceki yılın aynı ayına göre yüzde 21,1 arttı.
- Mart ayında bir önceki yılın aynı ayına göre üretim;
 - imalat sanayiinde yüzde 24,
 - madencilik ve taşocakçılığında yüzde 9,
 - elektrik, gaz ve sıcak su buharında yüzde 7 arttı.

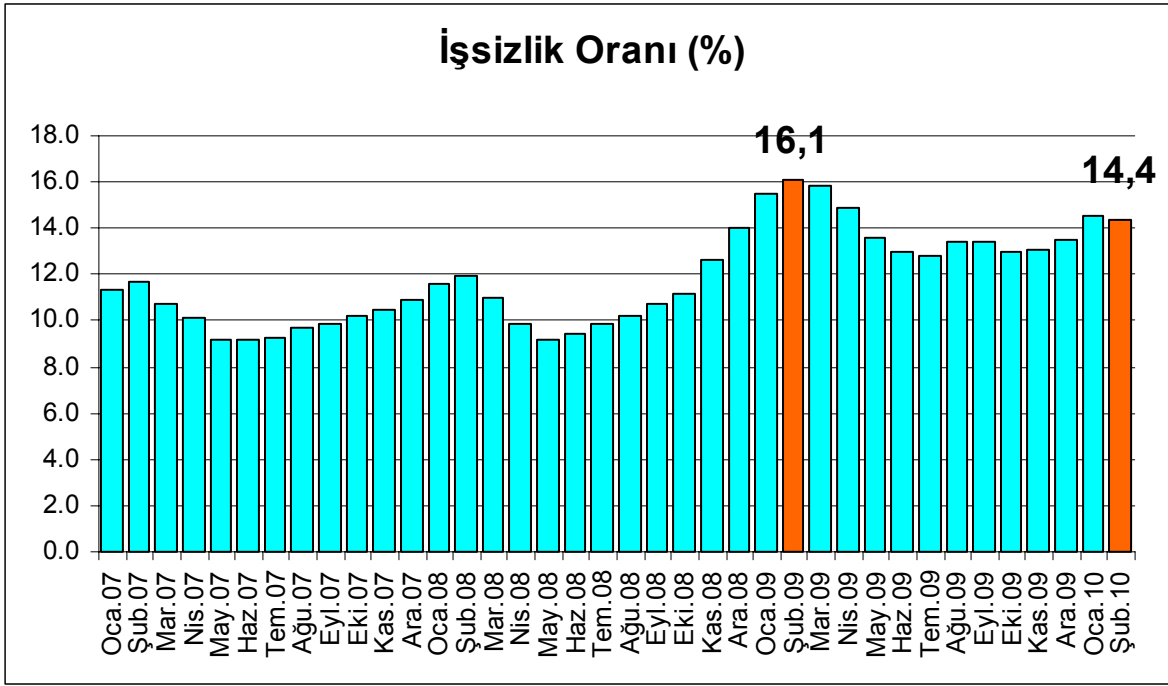


- Takvim etkisinden arındırılmış endeks ise Mart ayında bir önceki yılın aynı ayına göre, yüzde 17,8 artış gösterirken,

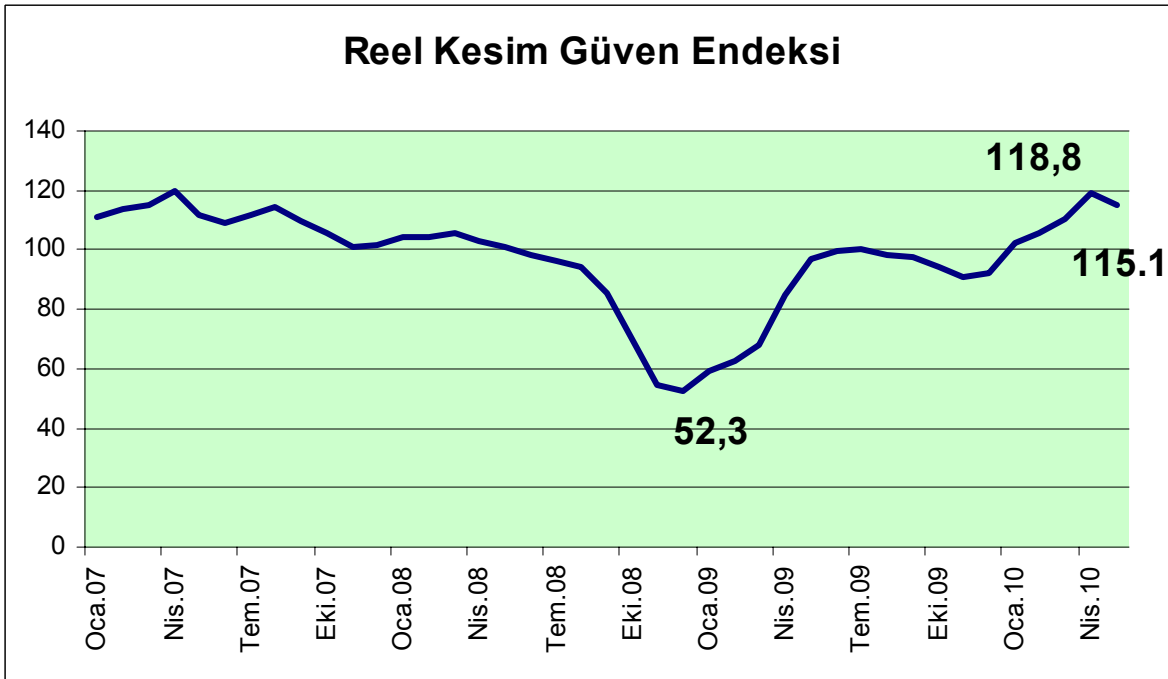
- **mevsim ve takvim etkilerinden arındırılmış sanayi üretim endeksi bir önceki aya göre binde 9 artış gösterdi.**



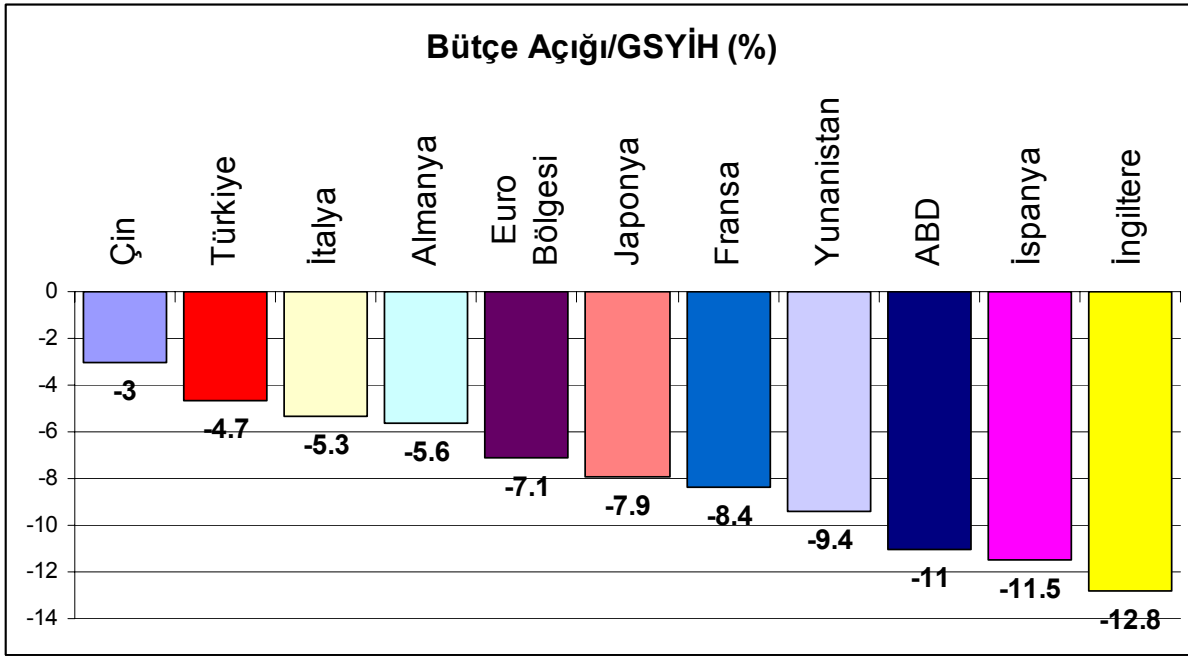
- **Mayıs ayında imalat sanayiinde kapasite kullanım oranı bir önceki yılın aynı ayına göre 9,2, bir önceki aya göre ise 1,2 puan artarak yüzde 73,4'e yükselmiştir.**
- **Bu oran, 2008 Ekiminden bu yana gördüğümüz en yüksek kapasite kullanımımızdır.**
- **Değerli Meclis üyeleri,**
- **İhracat artışı da devam etmektedir.**
- **İhracat Mart ayında, geçen yılın aynı ayına göre yüzde 22 artarak 10 milyar dolara yükselmiştir.**
- **Ekonomideki toparlanmaya paralel olarak ithalat da yüzde 43 artarak 15 milyar dolara, dış ticaret açığı da 2,4 milyar dolardan 5 milyar dolara yükseldi.**
- **İhracatın ithalatı karşılama oranı da yüzde 78'den yüzde 67'ye geriledi.**
- **Şubat döneminde işsizlik, geçen yılın aynı döneminde göre 1,7 puan düşerek yüzde 14,4'e gerilemiş olmasına rağmen hâlâ yüksektir.**



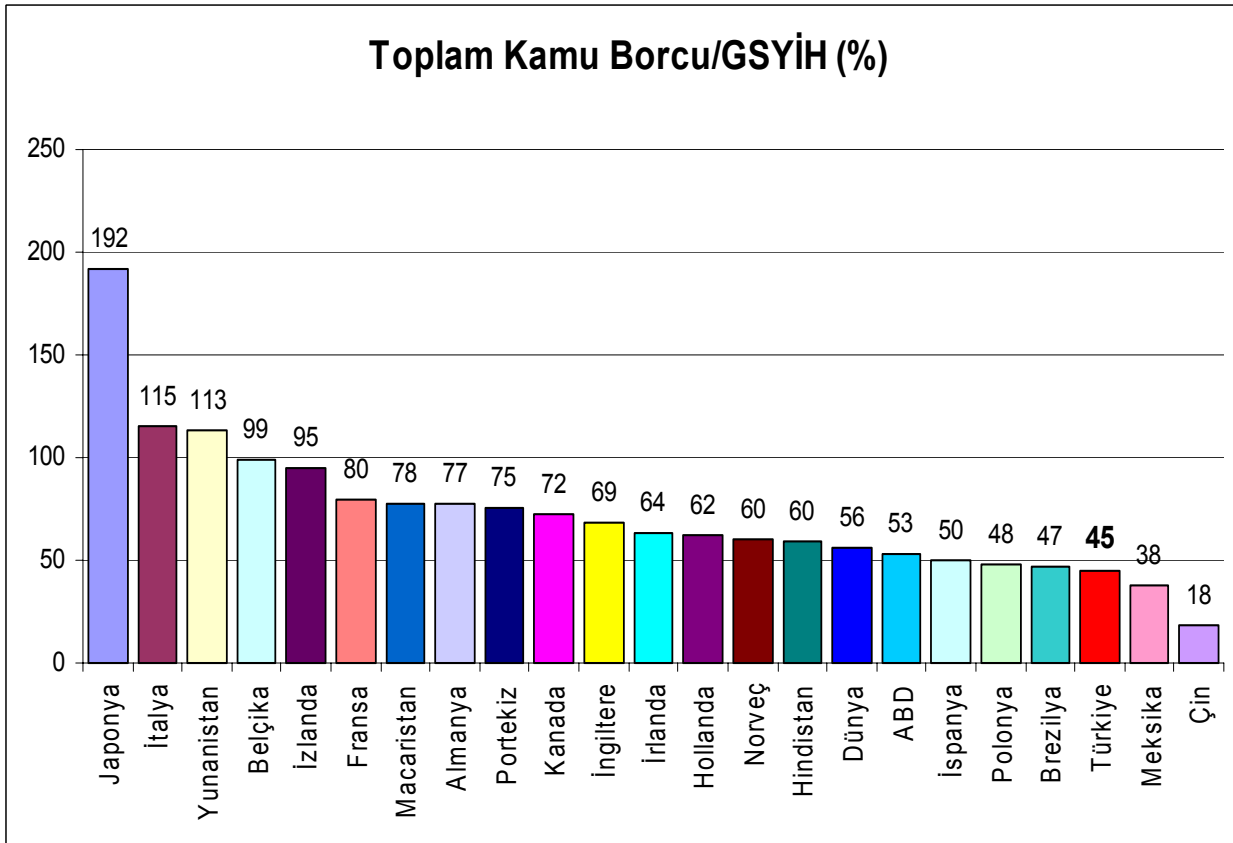
- Biraz önce üyelerimizin iyimserliğindeki artıştan söz etmişim.
- İyimserlikteki artışa olumlu bakmakla birlikte, beklentilerde gerçekçi olmak gerekir diye düşünüyorum.
- Bu nedenle, Nisan ayında yüzde 7,5 artarak 118,8'e yükselen reel kesim güven endeksinin Mayıs ayında yüzde 3 düşerek 115,1'e gerilemesini beklentilerde gerçekçi olmaya yönelik bir düzeltme olarak değerlendiriyorum.



- Küresel ekonomideki gelişmeler de iyimser fakat ihtiyatlı olmamızı gerektiriyor.
- AB ülkelerindeki borç krizi hızla küresel ekonomideki toparlanmayı tehdit eder boyutlara yükselmektedir.
- Yunanistan ve Portekiz'in ardından İspanya, İtalya ve İrlanda da sıraya girmiş görünmektedirler.
- AB'nin tutarlı bir politika üretememesi, Almanya'nın kimseye danışmadan aldığı kararlar euronun hızla değer kaybetmesine neden olmuştur.
- AB ülkeleri birbirlerine düşmüştür.
- Merkel, züccaciye dükkanına girmiş bir fil gibi kırıp dökmekte, hiçbir AB ülkesine danışmadan aldığı kararlarla euroyu çökertmektedir.
- Bu gelişmeler, AB'deki ekonomik toparlanmayı tehdit etmektedir.
- AB ekonomisindeki yavaşlama ve euronun yuan karşısında yüzde 15'e yakın değer kaybetmesi, ihracatının yüzde 20'sini AB'ye yapan Çin ekonomisinde de yavaşlamaya yol açarak dünya ekonomisindeki toparlanma hızını da düşürebilecektir.
- AB'deki borç krizinin kontrol altına alınamaması ABD'deki büyüme için de bir risk oluşturmaktadır.
- AB'deki gelişmeler bizi de etkilemeye başlamıştır.
- AB'deki yavaşlama ve euronun değer kaybı ihracatçılarımızı ve turizm sektörünü zorlamaktadır.
- Borç krizi, finansal piyasalardaki oynaklığı ve sermaye hareketlerindeki belirsizliği artırmıştır.
- Eğer bu durum devam ederse bundan hem ihracat hem de büyüme olumsuz etkilenebilir.
- Bu ihtimallerden söz ettikten sonra, size iyimserliğimizi destekleyen bazı istatistikler vermek istiyorum:
- 2009'da yaşanan krizle mücadele etmek için, gelişmiş ülkelerde hükümet harcamaları arttığı için bütçe açığının GSYİH'ya oranı yükselmiştir.
- Bizde de bütçe açığı artmıştır.
- 2010 yılında bütçe açığının GSYİH'ya oranının yüzde 4,7'sine yükseleceği tahmin edilmektedir.
- Ancak, bir çok ülkeyle karşılaştırıldığında bu oran oldukça düşüktür.
- Örneğin, 2010 yılında bu oranın euro bölgesinde ortalama yüzde 7,1, Fransa'da 8,4, Yunanistan'da 9,4, ABD'de 11, İspanya'da 11,5, İngiltere'de ise 12,8 olacağı tahmin edilmektedir.

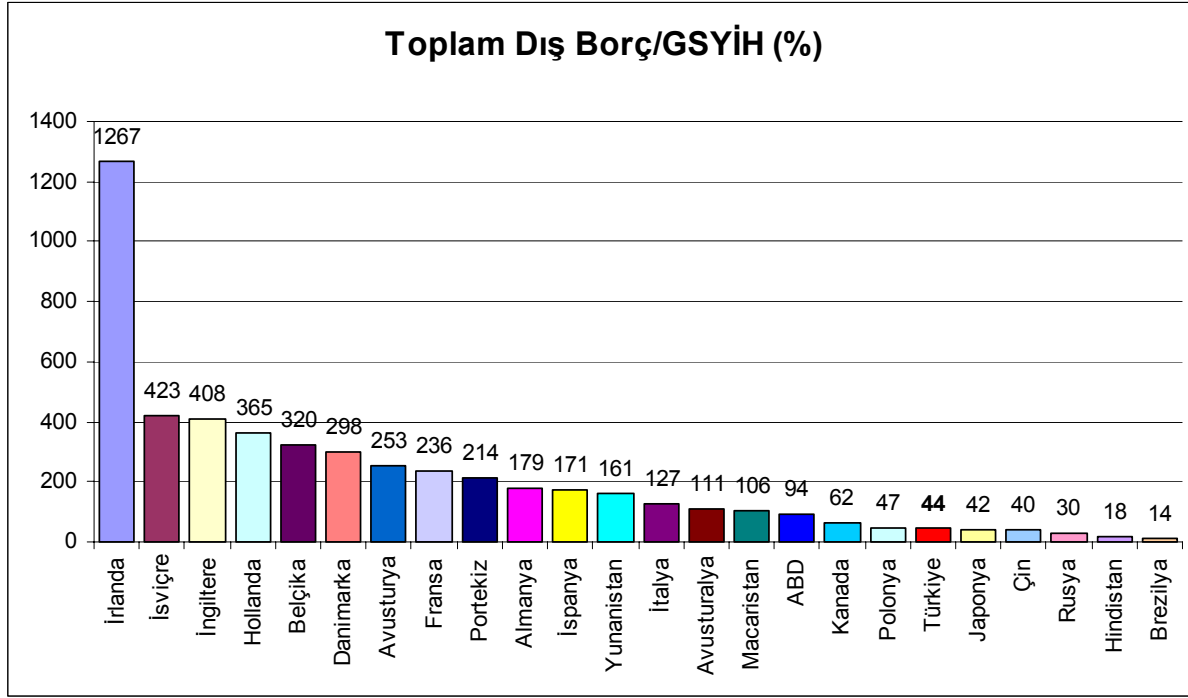


- Türkiye, toplam kamu borç stokunun GSYİH'ya oranında da bir çok gelişmiş ülkeye göre çok iyi durumdadır.



- Bu oran; Japonya'da yüzde 192, İtalya'da 115, Yunanistan'da 113 iken Türkiye'de yüzde 45'tir.

- **Toplam dış borçların GSYİH'ya oranına baktığımızda Türkiye'nin bir çok gelişmiş ülkeye göre çok daha sağlıklı bir yapı sergilediği görülecektir.**
- **Toplam dış borçların GSYİH'ya oranı İrlanda'da yüzde 1267, İngiltere'de yüzde 408, Portekizde 214, Yunanistan'da 161, İspanya'da 171 iken Türkiye'de yüzde 44'tür.**



- **Finansal kriz, gelişmiş ülkelerin mali yapısını bozmuş, onların borçlanma ihtiyacını artırmıştır.**
- **Yunanistan'ın borçlarını ödeyemeyeceği artık kesinleşmiştir.**
- **Portekiz ve İspanya gibi ülkelerin borçlarını çevirip çeviremeyeceği konusundaki endişeler artarken AB'de, özellikle Fransa'da batacak olan bankaların maliyetinin bu ihtiyacı daha da artıracığı düşünülmektedir.**
- **Bütün bu istatistikleri, Türkiye'nin mali görünümünün birçok ülkeye göre çok daha güçlü olduğunu belirtmek için verdim.**
- **Bu avantajımızı korur ve ekonomik politikalarla desteklersek küresel ekonomideki olası risklere karşı kendimizi daha iyi koruyabiliriz.**
- **Bilindiği gibi açıklanan mali kural, yüzde 5 büyüme öngörürken bütçe açığının GSYİH'ya oranını da yüzde 1 olarak belirlemiştir.**
- **İlk bakışta çok düşük gibi görünen bu oran, küresel ekonomideki riskler dikkate alınarak değerlendirildiğinde uygun bir hedef olarak karşımıza çıkmaktadır.**
- **Sayın Başkan, değerli Meclis üyeleri,**
- **AB'de yaşanan borç krizi yine ezberleri bozmuştur.**

- **IMF başekonomisti Blaşar, merkez bankalarına daha yüksek bir enflasyon hedeflemelerini telkin etmiştir.**
- **Avrupa Merkez Bankası, piyasalardan ve doğrudan devletlerden tahvil alarak parasal genişlemeye hız vermiştir.**
- **Bütün bu politikalar, dünyada temel kaygının enflasyon değil deflasyon olmaya başladığını ortaya koymaktadır.**
- **Bunları, Merkez Bankasının piyasadaki likiditeyi çekmekte acele etmemesi gerektiğini belirtmek için söylüyorum.**
- **AB'deki gelişmeler çift dipli resesyon riskini yeniden gündeme getirmiştir.**
- **Merkez Bankası'nın, bu risk ortadan kalkmadan bir faiz artırımına gitmesi ekonomideki toparlanmaya sert bir fren olabilir.**
- **Böyle bir fren, reel sektördeki iyimser havanın hızla dağılmasına yol açarak büyümeyi olumsuz etkileyebilir.**
- **Merkez Bankası bizce krizden çıkış stratejisini açıklamakta aceleci davranmıştır.**
- **Geçmişte, faizleri düşürmekte geç kalan Merkez Bankası'nın şimdi de faizleri erken artırmaya başlamasından endişe ediyoruz.**
- **Biz iş dünyası olarak çok zor bir dönemden geçiyoruz.**
- **Dış pazarlardaki daralmanın yanı sıra iç pazardaki daralma ve rekabet de bizleri çok zorlamaktadır.**
- **Bu nedenle, hükümetin ve Merkez Bankası'nın iç pazarımızı genişletecek tedbirleri alması, dış pazarları çeşitlendirme ve derinleştirme çalışmalarını da sürdürmesini istiyoruz.**

- **Değerli Meclis üyeleri,**
- **Bankaların açtıkları kredilerde yüzde 5 civarında bir artış vardır.**
- **Ancak, bu artıştan esas olarak büyük firmalar yararlanmakta, KOBİ'lerin finansman sıkıntıları devam etmektedir.**
- **Diğer yandan Bankalar tahvil ihraç etmek istemektedirler.**
- **Bunun nedeni, mevduatın ortalama vadesinin bir ayın da altında olmasıdır.**
- **Bu durum, bankaların uzun vadeli kredi vermekte zorlanmasına yol açmakta, onları uzun vadeli kaynak aramaya zorlamaktadır.**
- **Bizce bu tahvil konusu yeniden değerlendirilmelidir.**
- **Ayrıca, Maliye Bakanlığı da mevduatta vade uzadıkça stopaj oranını düşürerek mevduatın ortalama vadesinin uzatılmasını destekleyebilir.**
- **Uzun vadeli krediler için ayrılan karşılıkların düşürülmesi de bankaların elini rahatlatacaktır.**

- **Merkez Bankası da bankaların kredi vadelerine göre mevduat münzam karşılık oranlarında bir indirimle giderek kredi kanallarının açılmasını destekleyebilir.**
- **Firmaların finansmana erişimini destekleyecek finansal enstrüman çeşitlendirilmesi sağlanmalıdır.**
- **Örneğin operasyonel leasinge izin verilmelidir.**

- **Değerli Meclis üyeleri,**
- **Hükümet, bir istihdam paketi üzerinde çalıştığını açıklamıştır.**
- **İşsizlikle mücadelede mesafe alınabilmesi için bu pakette;**
 - **İşgücü piyasasına esneklik getirecek,**
 - **Yüksek istihdam vergilerini düşürecek,**
 - **Kıdem tazminatı sistemine bir reform getirecek**
 - **Zorunlu istihdamı ortadan kaldıracak,**
 - **Mesleki eğitimi cazip hale getirecek**

tedbirler mutlaka yer almalıdır.

-Ayrıca, bölgesel ve sektörel asgari ücret uygulaması da yeniden ele alınmalıdır.

- **Kamuya olan vergi ve SSK borçlarının; uygun vade ve faizlerle yeniden yapılandırılması, yeniden yapılandırılan borçların ödeme dilimlerinde ağırlığın ileri dönemlere itilmesi, yüzde 1,95 olan tefeci faizinin Hazine'nin borçlanma faizleri kullanılarak yeniden hesaplanması krizin yaralarının sarılmasına yardımcı olacaktır.**

- **Değerli Meclis üyeleri,**
- **Ana muhalefet partisindeki lider değişimi ile birlikte siyasetteki söylemde de bir değişim olmuş, ekonomik sorunlar ağırlık kazanmaya başlamıştır.**
- **Ülkenin gerçek gündemine yönelen siyaset söylemi, sorunların çözümü konusunda da bizleri umutlandırmaktadır.**
- **Biz ASO olarak herşeyin başı üretimdir diyoruz.**
- **Üretim olmadan istihdam olmaz, kalkınma olmaz, refah ve huzur olmaz, istikrar da olmaz.**
- **Üretimi mutlaka artırmalıyız.**
- **Bu nedenle bütün politikalar gibi siyasi tartışmaların odağında da üretim olmalıdır.**
- **İşte bu nedenle son gelişmeler bizleri umutlandırmıştır.**
- **Bu umudumuzun gerçekleşmesi dileğiyle sözlerime son veriyor, hepimizi saygıyla selamlıyorum.**